



Foresight申請と アプリケーションインストール

realwear®

アプリケーションのインストール

この資料ではForesightからRealWearデバイスにアプリケーションをインストールする方法を説明しています。いくつかの代表的なアプリケーションはForesightからのアプリケーションのインストールが必要となります。

- **Microsoft Teams**

Foresightのアカウントがあれば誰でもTeamsをインストールできます。Microsoft Teams ライセンスは、Microsoft 365 サブスクリプションおよび Office 365 サブスクリプションに含まれています。RealWear 用 Teams を使用するために追加のライセンスは必要ありません。

- **Zoom**

Foresightのアカウントがあれば誰でもZoomをインストールできます。無料のZoomアカウントでもご利用可能です。現時点でも基本的なビデオ機能は利用できますがベータ版のため一部の音声コマンドが英語になっており若干利用しづらい部分があります。

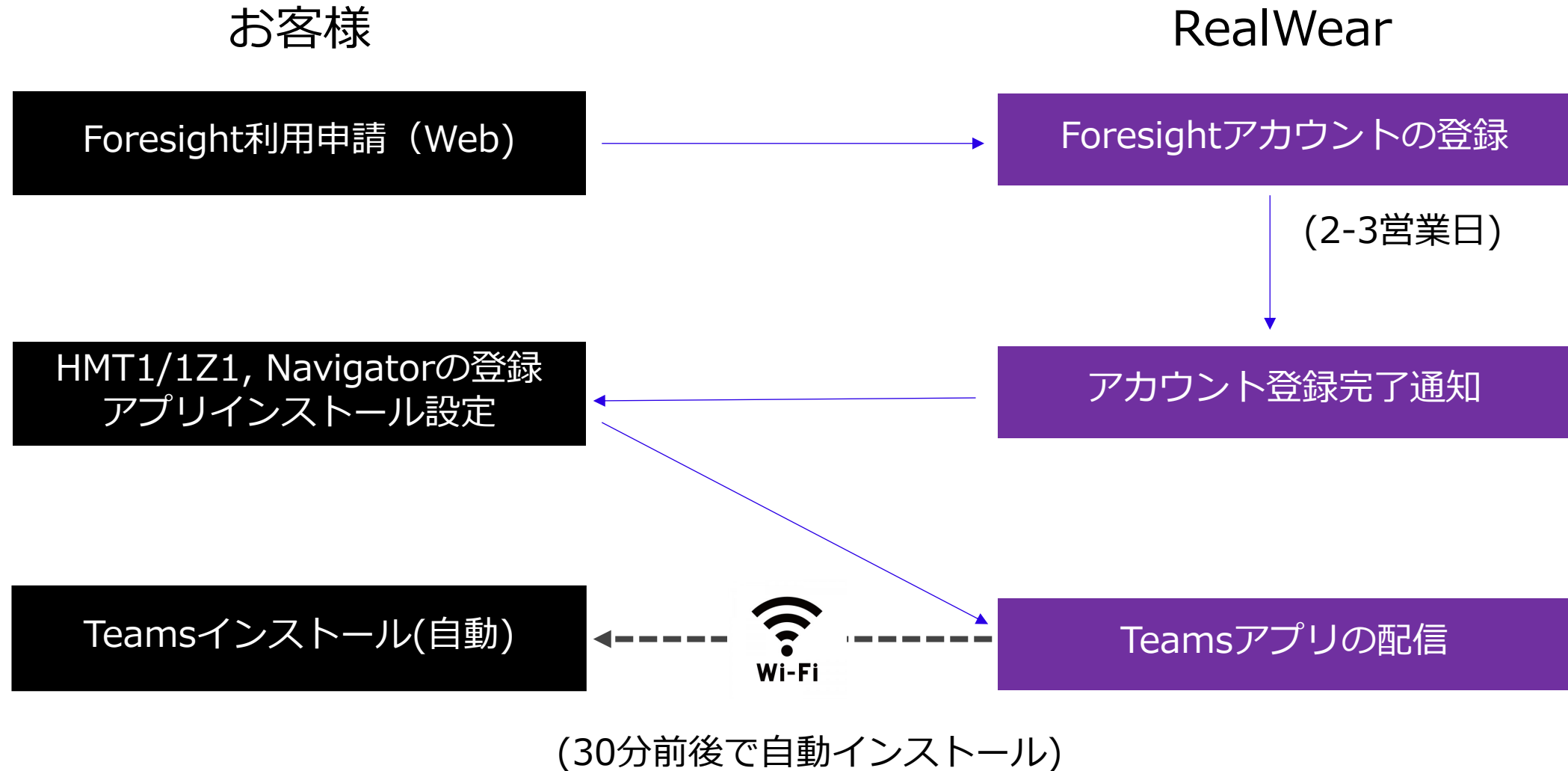
- **Cisco Webex Expert on Demand**

Foresightのアカウントの他に、別途Cisco社への利用申請が必要です。下記ページの“30days Trial”より申請を行なってください。（1週間程度かかりますので時間の余裕を持ってご申請ください。）

<https://www.realwear.com/solutions/cisco-webex-expert-on-demand/>

本番利用にあたっては、別途Expert on Demandのライセンスの購入が必要になります。

アプリケーションのインストールフロー





事前準備

ForeSightのアカウント登録
RealWear Companionの準備



Foresightの利用申請

こちらのサイトから利用申請を行ってください

<https://www.realwear.com/foresight/>



realwear



Complete the form below to send your RealWear Foresight registration request.

First Name*

Last Name*

Company Name*

Company Email*

Foresight Admin Email*

Email of who will manage the RealWear Foresight account

Where are you located?*



Complete the form below to send your RealWear Foresight registration request.

First Name*

Last Name*

Company Name*

Company Email*

Foresight Admin Email*

Email of who will manage the RealWear Foresight account

Where are you located?*

Please Select



How did you hear about RealWear Foresight?*

Please Select



First Name : 名前

Last Name: 苗字

Company Name: 会社名

Company Email: 会社メールアドレス

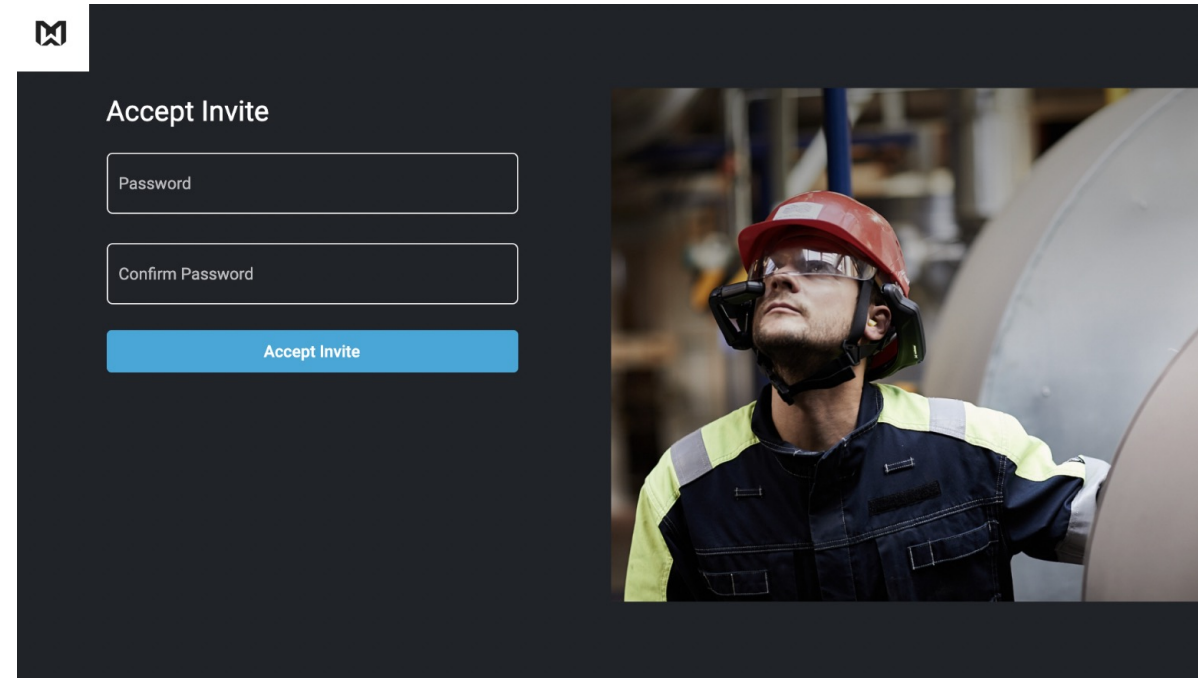
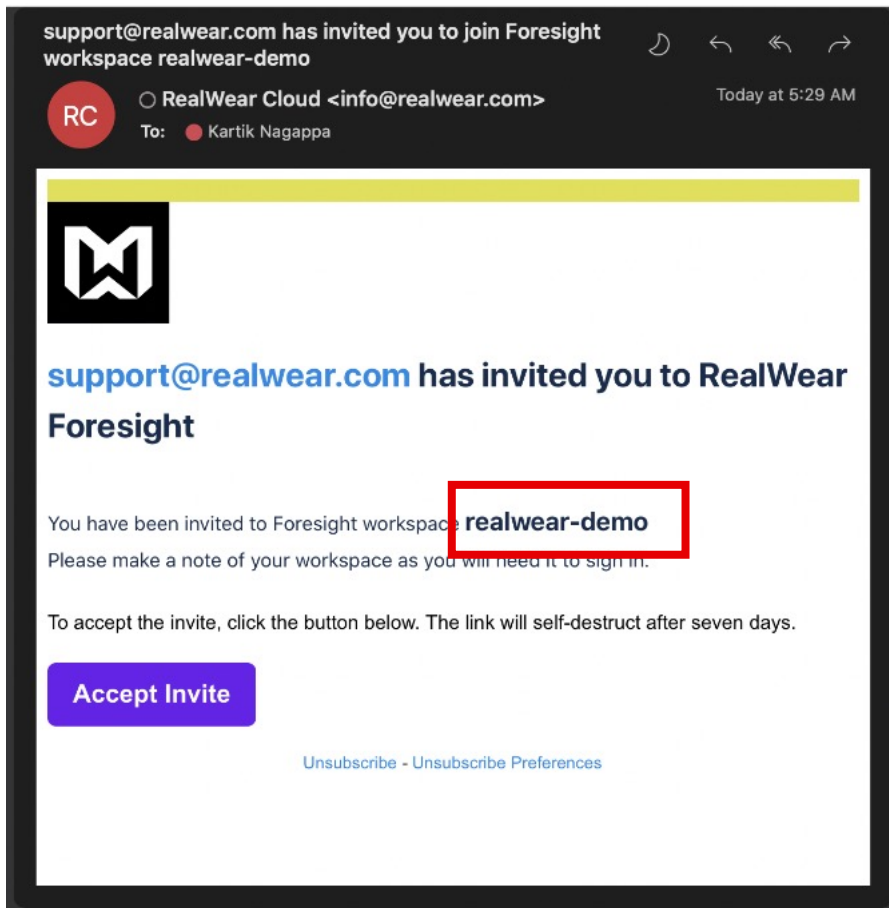
Foresight Admin Email : Foresight 管理者のメールアドレス

Where are you located: Japan を選択

How did you hear about RealWear Foresight : どのようにして RealWear Foresight を知ったか

Foresightアカウント発行

Teamsの利用申請した後、2-3営業日後に (info@realwear.com) から以下のメールが届きます。
迷惑メールフォルダに届く可能性もありますので迷惑メールフォルダもご確認ください。
下記の[Accept Invite]を押すと右のパスワード設定画面が出てくるので、これで準備完了となります。





アプリのインストール

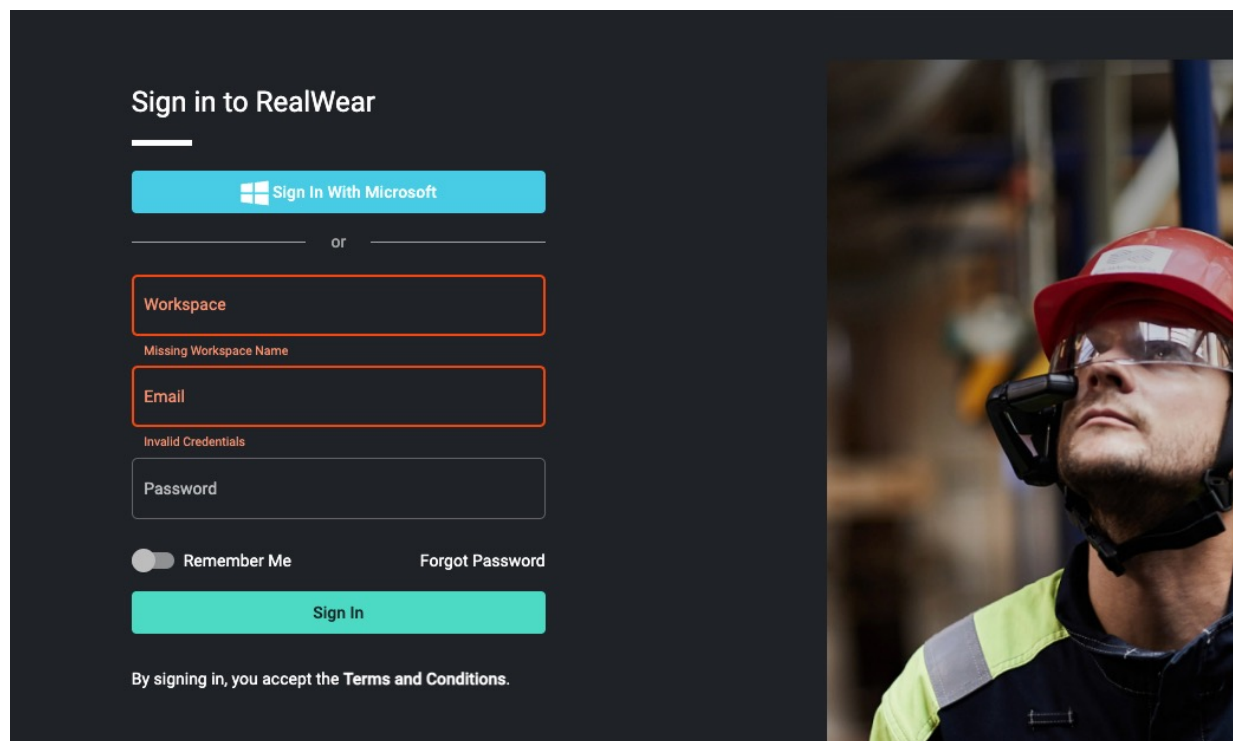
Foresightからの登録と設定

🔖 Foresightのアクセス

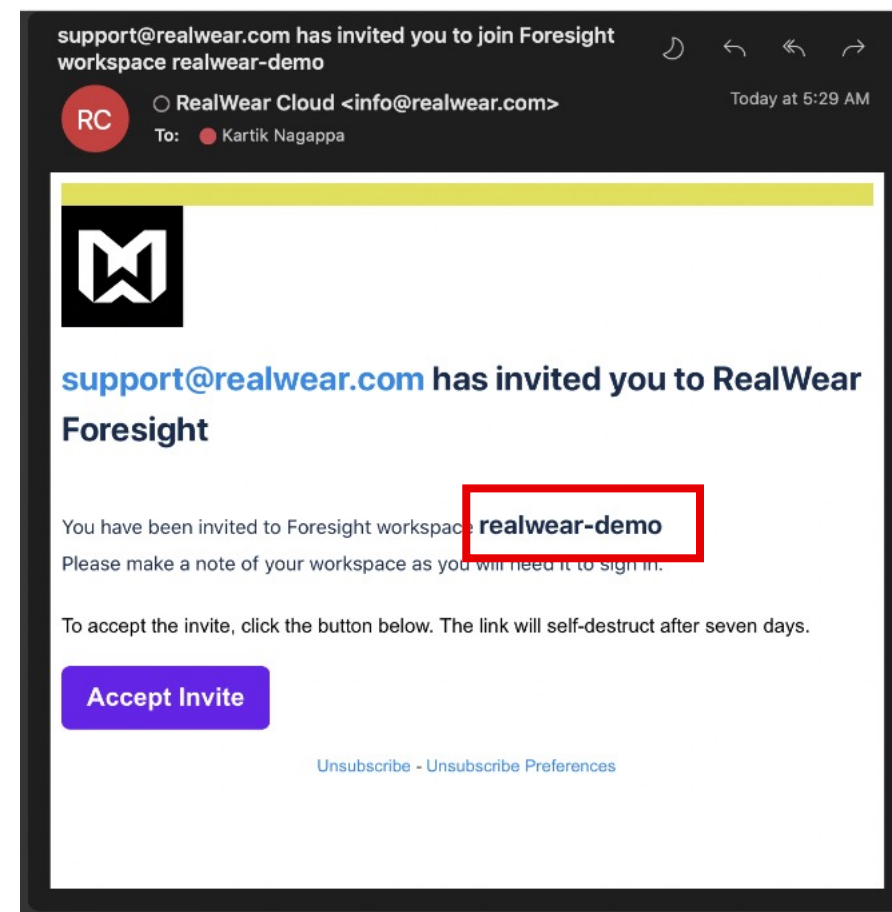
<https://foresight.realwear.com/> にアクセスします。

ForesightはRealWearのデバイスの管理に使用するクラウドサービスです。

先ほど申請した際のEメールアドレス、パスワードでログインします。Workspaceの名前は届いたメールに記載があります。





The image shows the login interface for RealWear Foresight. On the left, there is a dark grey login form with the title "Sign in to RealWear". It features a "Sign In With Microsoft" button, followed by "or". Below this are input fields for "Workspace" (with a red border and the error message "Missing Workspace Name"), "Email" (with a red border and the error message "Invalid Credentials"), and "Password". There are also "Remember Me" and "Forgot Password" options, and a "Sign In" button at the bottom. A note at the bottom states "By signing in, you accept the Terms and Conditions." On the right, there is a vertical image of a person wearing a red RealWear helmet and safety glasses, looking upwards.








Devicesを選択します。


 **realwear** realwearjapan


 Dark


 **AK** Akari Kato





 **Devices**

 Groups

 App Catalog


 My Apps

 Users


Serial Number	Name	Firmware	Last Checkin	Description
	DVT2	1.0.3-16-C.NAV5XX.G	Jan 24, 2022, 7:05:58 PM	-
	HMT-1Z1	12.1.1-04-C.HMT-1Z1.S	Oct 15, 2021, 11:17:20 PM	Tokyo
		12.0.2-12-C.HMT-1.G	Jan 24, 2022, 4:10:23 PM	-





画面右端の+ボタンをクリックし、Add New Deviceを選択します。


 realwear


realwearjapan


 Dark


 AK Akari Kato

 Devices

 Groups

 App Catalog

 My Apps

 Users

Search

Serial Number	Name	Firmware	Last Checkin	Description
	DVT2	1.0.3-16-C.NAV5XX.G	Jan 24, 2022, 7:05:58 PM	-
	HMT-1Z1	12.1.1-04-C.HMT-1Z1.S	Oct 15, 2021, 11:17:20 PM	Tokyo
		12.0.2-12-C.HMT-1.G	Jan 24, 2022, 4:10:23 PM	-
	Navigator 500	1.0.3-16-C.NAV5XX.G	Jan 26, 2022, 5:16:50 PM	-



Add New Device

Add Multiple Devices





端末のシリアル番号を入力します。
シリアル番号は端末本体のシール、もしくはマイプログラム>デバイスについてより確認ができます。

Add Device

<div>Serial Number *</div> <div></div> <div>Enter a valid Device Serial Number</div>	<div>Subsidiary</div> <div>Subsidiary (optional)</div>
<div>Friendly Name</div> <div>Device Name (optional)</div>	<div>Department</div> <div>Department (optional)</div>
<div>Email Address</div> <div>Device Email Address (optional)</div>	<div>City</div> <div>City (optional)</div>
<div>Device Description</div> <div>Device Description (optional)</div>	<div>Country</div> <div>Country (optional)</div>
<div>Company</div> <div>Company (optional)</div>	

[Back](#)

[Insert Device](#)



アプリケーションをインストールするRealWearデバイスをクリックします。



realwear realwearjapan



Akari Kato



Devices



Groups



App Catalog



My Apps



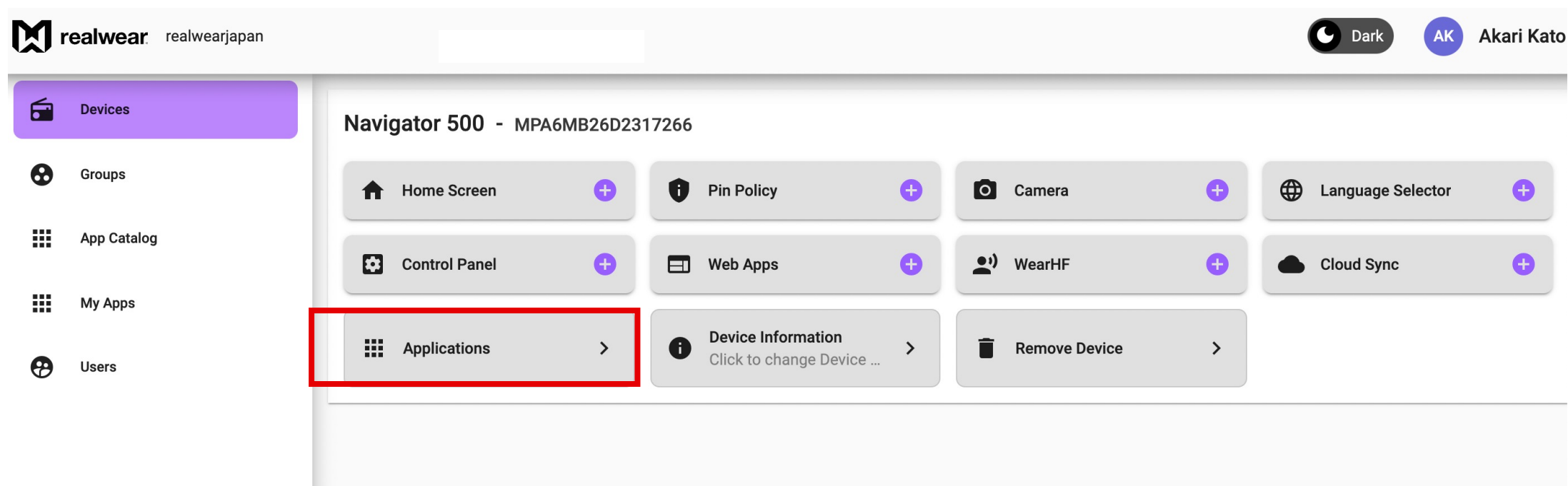
Users

Search

Serial Number	Name	Firmware	Last Checkin	Description
	DVT2	1.0.3-16-C.NAV5XX.G	Jan 24, 2022, 7:05:58 PM	-
	HMT-1Z1	12.1.1-04-C.HMT-1Z1.S	Oct 15, 2021, 11:17:20 PM	Tokyo
		12.0.2-12-C.HMT-1.G	Jan 24, 2022, 4:10:23 PM	-
	Navigator 500	1.0.3-15-C.NAV5XX.G	Jan 26, 2022, 2:14:48 PM	-

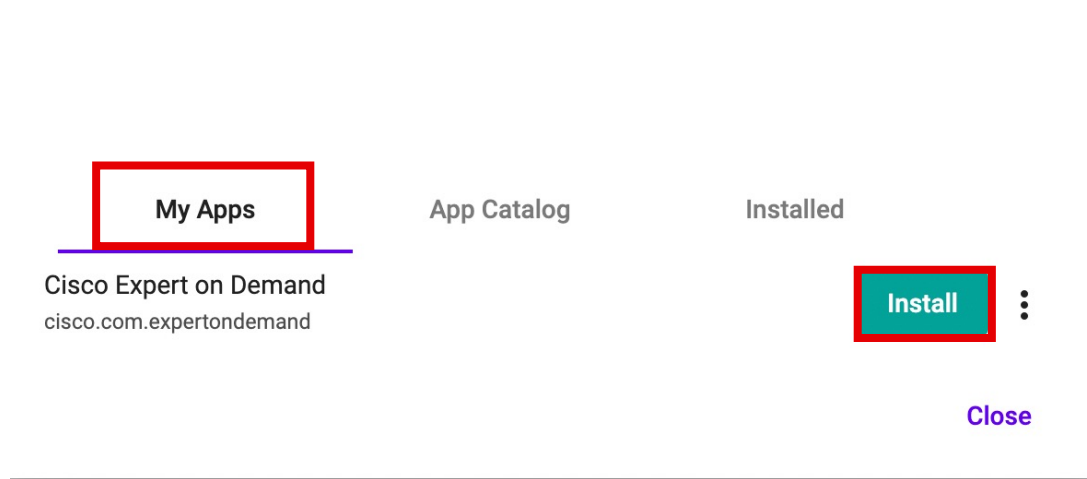


Applicationsをクリックします。

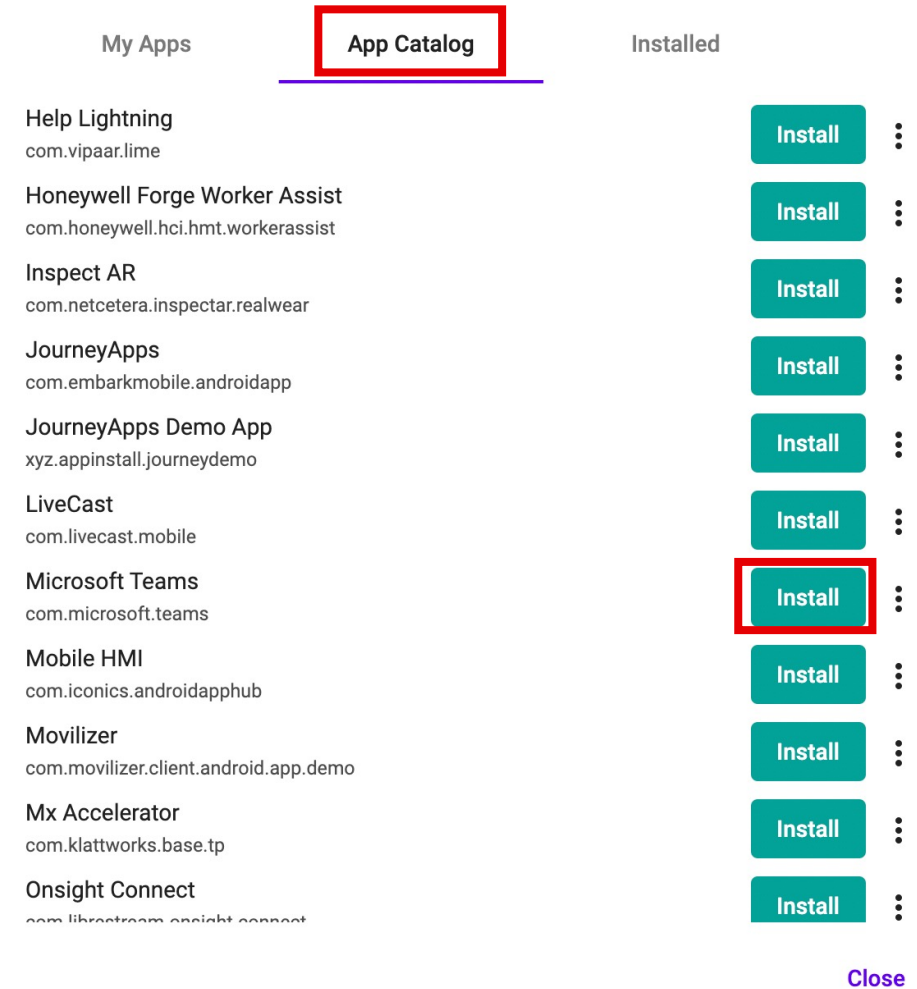




インストールするアプリケーションを探し、Installをクリックします。



↑ Cisco Expert on Demandをインストールする場合



↑ Microsoft Teamsをインストールする場合



Closeをクリックします。
アプリケーションはRealWear端末がインターネットに接続できる状態になっていれば30分程度で自動的にインストールされます。

Help Lightning
com.vipaar.lime

Honeywell Forge Worker Assist
com.honeywell.hci.hmt.workerassist

Inspect AR
com.netcetera.inspectar.realwear

JourneyApps
com.embarkmobile.androidapp

JourneyApps Demo App
xyz.appinstall.journeydemo

LiveCast
com.livecast.mobile

Microsoft Teams
com.microsoft.teams

Mobile HMI
com.iconics.androidapphub

Movilizer
com.movilizer.client.android.app.demo

Mx Accelerator
com.klattworks.base.tp

Onsight Connect
com.librestream.onsight.connect

Install ⋮

Install ⋮

Install ⋮

Install ⋮

Install ⋮

Install ⋮

Uninstall ⋮

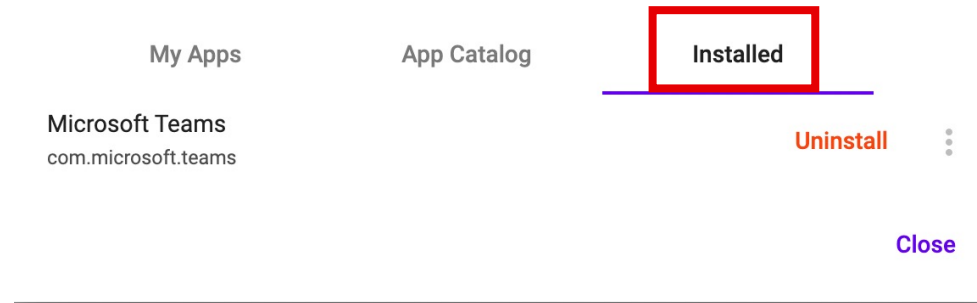
Install ⋮

Install ⋮

Install ⋮

Install ⋮

Close



↑ [Installed] のタブで選択したアプリケーションが表示されていれば該当のインストール設定が完了です。



参考

Foresightの情報（英語）

<https://support.realwear.com/knowledge/foresight-2>

Foresightユーザーガイド（日本語）

<https://realwear.box.com/s/m02k5nhe5ql1e7i7m8s6p4wzptay8hpi>

FAQサイト（日本語）

<https://helpfan.jp/user/realwear>



参考：Wifiの設定

RealWear Companion (Wifiの設定)



Configuration

Generate a QR code to configure your HMT

First Time Setup

Language, Date & Time, WIFI Configuration

Set Language

Set Date & Time

Wireless Network Setup

Remote Keyboard

Text entry using your smartphone

Support

Guides and information on using your HMT

Wireless Network
Setupを開く




Enter network name

Company_network

Set network security

Hidden network

SSIDを入力



Enter network name

Company_network

Password

CANCEL

OK


Set password

Hidden network

BACK

GENERATE CODE

同様にネットワークセ
キュリティを選択し、
パスワードを入力



Enter network name

Company_network

Set network security

WPA/WPA2 PSK

Set password

Hidden network

BACK

GENERATE CODE

全て入力したら
[GENERATE
CODE] を押す



Scan this code from your HMT
From the homescreen say My Programs, then
Configuration.

DONE

17

設定コード

HMTの「設定コー
ド」アプリでQRコー
ドを読み込む



参考：Teamsの使い方

Teamsのログイン

① [項目 1] と言います。

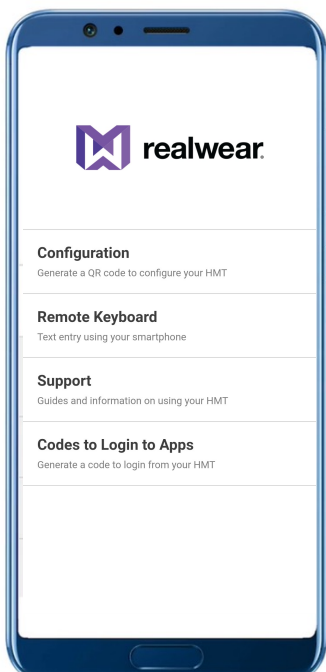


② Teams に使うメールアドレスを入力します。“n”の入力は“ノベンバー”ということにより入力できますが、メールアドレスが長い場合などは音声入力は大変なので RealWear Companionを使うと便利です。



[参考] RealWear Companion

RealWear CompanionのRemote Keyboardを利用するとスマートフォンで入力した文字をQRコードに変換しHMTからQRコードを読み込むことで簡単に文字の入力ができます。



Android



iOS

Teamsのログイン

③ "より多くのオプション"と言い、その後"スキャンコード"と言います

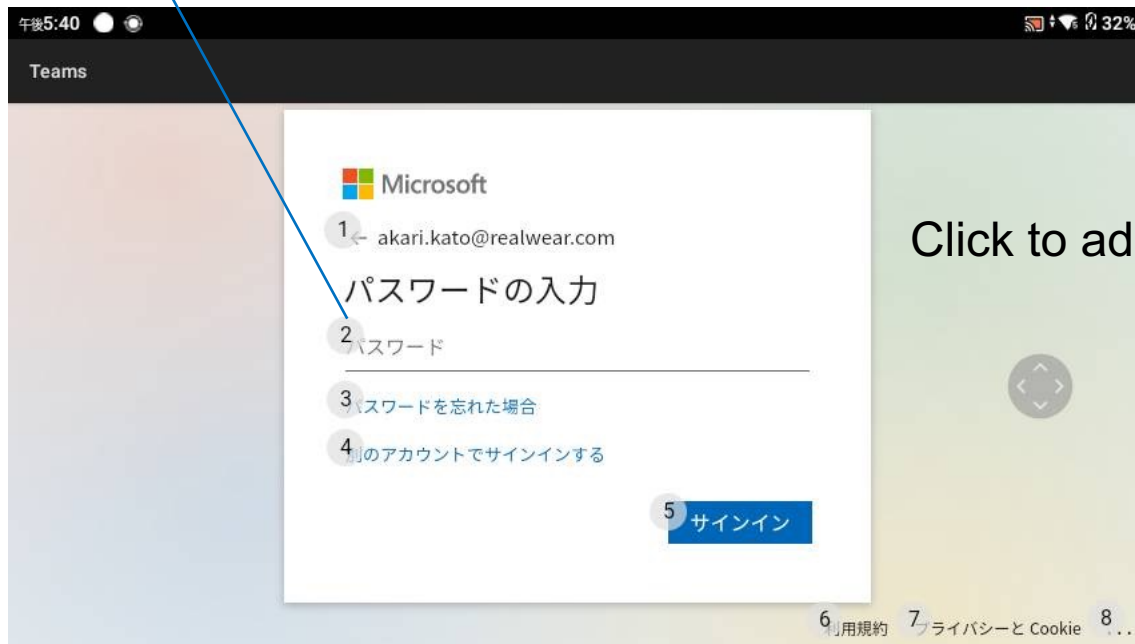


④ RealWear Companionで生成したQRコードを読み込むとメールアドレスが入力されます



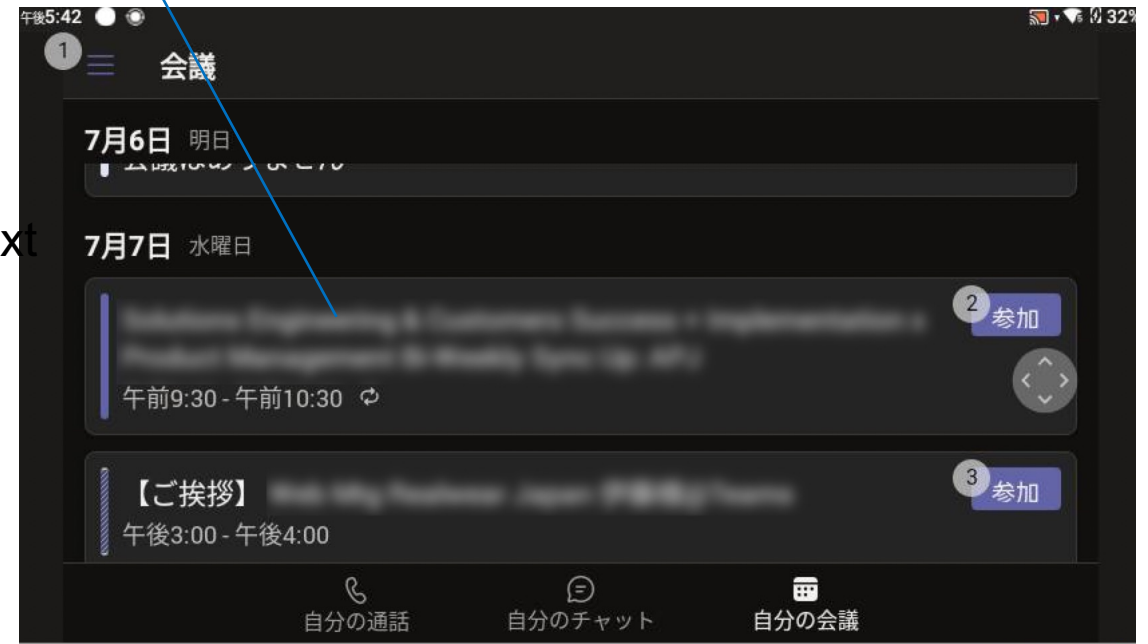
Teamsログインと使い方

⑤ “項目2”と言います。メールアドレスと同じ要領でパスワードを入力します。



Click to add text

⑥ ログイン後、[自分の会議] よりミーティングに参加することができます。



Teams for Realwearの使い方はこちらの動画をご参照ください
<https://www.youtube.com/watch?v=3r1It5R8XZQ>