

アカウント移行【Apple IDをご利用の方】①

Apple IDアカウントをお持ちの方は、移行手続き前にJOTO IDを作成・連携することで、これまでのご利用データを移行することが可能です。

下記手順に沿って、JOTO ID連携をお願いいたします。

※既にJOTO IDを作成・連携済みの方は、そのID・パスワードで移行可能です。
「2.新JOTOホームドクターでの作業」にお進みください。

1. 旧JOTOホームドクターでの作業

①ホーム画面右端「その他」より「アカウント」をタップ



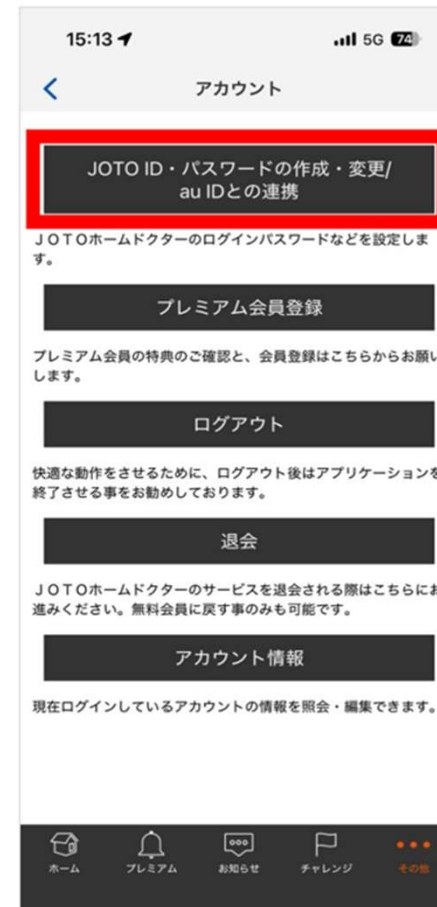
アカウント移行 【Apple IDをご利用の方】②

関係者外秘

②「JOTO ID・パスワードの作成・変更/auIDの連携」をタップ

③「JOTOID・パスワードでログイン」欄の表記に沿って、
使用したいIDとパスワードを入力する

④「変更」をタップ



アカウント移行 【Apple IDをご利用の方】③

関係者外秘

地元に全力!
沖縄セルラー
OKINAWA CELLULAR

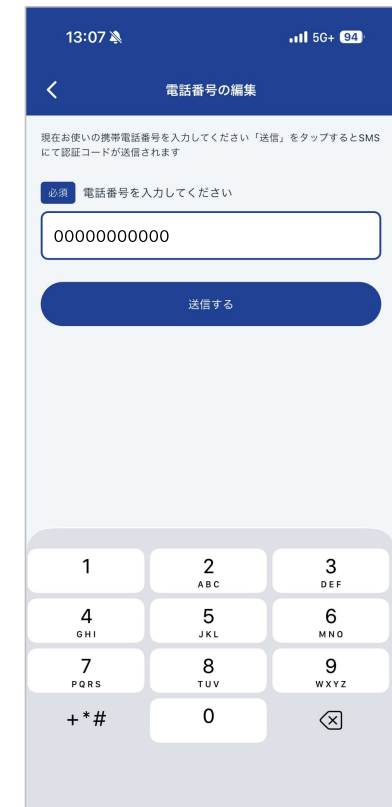
17



ログイン画面より
「JOTO ID+パスワードでログイン」
をタップ



JOTO IDとパスワードを入力し
「ログイン」をタップ



携帯電話番号を入力し
「送信」をタップ

アカウント移行 【Apple IDをご利用の方】④

関係者外秘

地元に全力!
沖縄セルラー
OKINAWA CELLULAR

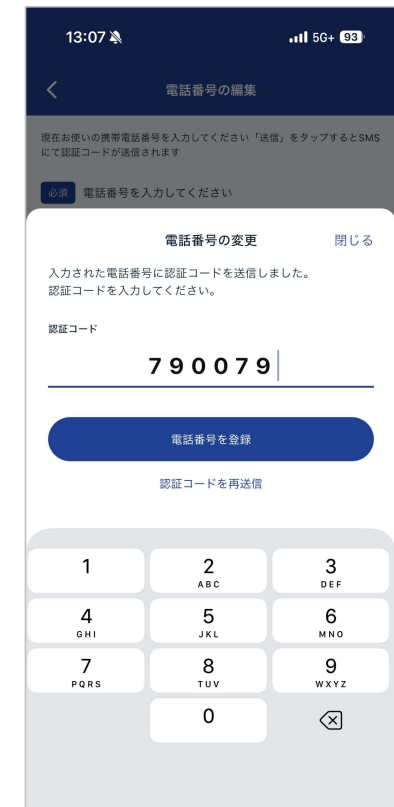
18



電話番号を確認し
「OK」をタップ



スマートフォンでSMSを受信



メッセージに記載されている
6桁のパスコードを入力し
「電話番号を登録」をタップ

アカウント移行 【Apple IDをご利用の方】⑤

関係者外秘

地元に全力!
沖縄セルラー
OKINAWA CELLULAR

19

13:07 5G 93

電話番号の編集

現在お使いの携帯電話番号を入力してください「送信」をタップするとSMSにて認証コードが送信されます

必須 電話番号を入力してください

00000000000

送信する

電話番号の変更

携帯電話番号の登録が完了しました閉じるボタンを押し、画面を閉じていただき、携帯電話番号とパスワードを利用し、ログインをお願いします

閉じる

「閉じる」をタップ

JOTO HOME DOCTOR

ようこそJOTOホームドクターへ

携帯電話番号でログイン

新規アカウント作成

JOTOID+パスワードでログイン

「携帯電話番号でログイン」
をタップ

13:09 5G 93

Ver 1.0.0

JOTO HOME DOCTOR

ようこそJOTOホームドクターへ

必須 電話番号を入力してください

00000000000

*数字のみ入力できます

電話番号が使えない場合

必須 パスワードを入力してください

パスワードは大文字、小文字、数字、記号の4種類中3種類を含むように入力してください下記の記号が使用可能です
!#\$%&()*^+./<=>@[{}~|:;

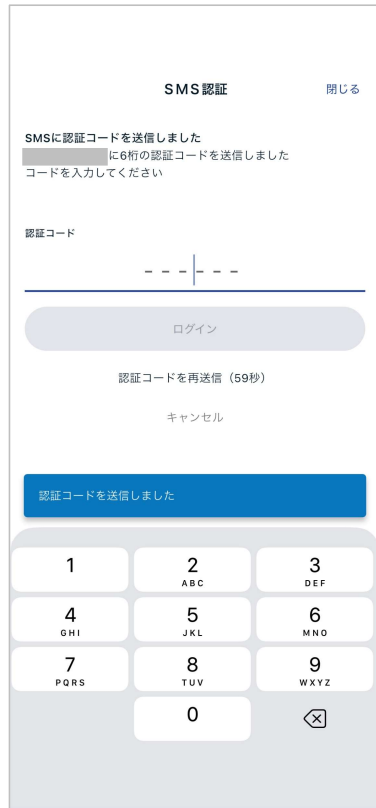
ログイン

パスワードを忘れた方はこちら
お問合せ

登録した電話番号と
JOTO IDに使用していたパスワードを
入力し「送信」をタップ

アカウント移行 【Apple IDをご利用の方】⑥

関係者外秘



スマートフォンでSMSを受信

メッセージに記載されている
6桁のパスコードを入力

ホーム画面が表示される
(完了)