



UMPマッチングシステム ユーザーガイド

浦山学園 UMP事務局
2022年3月29日 第4版

UMPとは？

お仕事をお探しの求職者のための新しい形のマッチングシステムです。
 求人票の確認から、応募状況、企業への問い合わせまでを、すべてスマホで行うことができます。
 また、チャットを使って企業に気軽に問い合わせできるため、入社後のミスマッチを防げます。



point 1

スマホで気軽に応募→お仕事決定

登録から求人検索、応募、お仕事決定まで、すべてスマートフォンで完結。
 事前に登録しておけば、気になる求人にすぐ応募できます。

point 2

自分らしく働ける仕事が見つかる

自分もつ専門資格やスキルのほか、正社員・派遣といった雇用形態、勤務時間、仕事内容など、さまざまな条件で求人を探ることができます。

point 3

富山の優良企業の求人が充実

浦山学園ならではのネットワークで、情報・観光・医療・福祉・教育など、さまざまな分野の求人を掲載しています。

UMPでは全力で就職のサポートをします！

■就職相談します

自分に合った職業、やりたい仕事、仕事の悩みなど、なんでも相談にのります！
まずは、ご登録いただいて、就職相談のアポイントをお取りください。

■就活指導します

履歴書の書き方、職務経歴書の書き方、面接対策などアドバイスします！
(学)法人浦山学園が長年培った企業就職活動の実績からの確かなアドバイスをします。
どう書けばいいのかわからない履歴書の書き方から、企業別の模擬面接までサポートします。

■ビジネス系の検定試験講座を特別価格で提供します

就職に有利な簿記検定やビジネス法務、IT系などの各種検定試験の対策講座を特別な価格で受講することができます。
対策講座は実績の「資格の学校TAC」ですので、安心です。

■就職後のサポートもお任せください

入社後に問題があった場合もUMPで相談を受け付けています。トラブルが起こった場合は一人で悩まず、まずはUMPにご相談ください！

目次

- 1 登録 お申込み (P5～)
UMPへのご登録の方法について
- 2 ログイン方法 (P7～)
ログイン場所・パスワードの再設定
- 3 プロフィールの設定 (P11～)
ご自身のプロフィール設定方法
- 4 求人の検索 (P13～)
希望する求人票の検索方法
- 5 求人のお気に入り登録 (P16～)
- 6 求人への問い合わせ・応募 (P18～)
求人への応募～内定までの流れ



1.登録 お申込み

登録申請



ホームページの「ユーザー会員登録はこちら」から仮登録を行ってください。



<https://www.urayama.ac.jp/ump/user-index.html>



「no-reply@urayama.ac.jp」
よりメールをお送りします。

24時間以内にメールが届かない場合は、迷惑メールに分類されている可能性があります。ご確認ください。

初めてのアクセス 届いたメール内からアクセスしパスワードを設定



メールをクリック

テスト太郎様
UMP事務局です
UMPユーザーサイトのパスワードのリセット
以下のURLより、パスワードを変更してください。

https://ump.urayama.ac.jp/#/reset?reset_password_token=xxx

上記のリンクにアクセスして新しいパスワードを作成するまで、パスワードは変更されません。

※セキュリティ保護の観点から、上記のURLは48時間すぎると無効になります。
※上記URLでパスワードを変更できなかった場合は、以下のURLより、再度パスワードの再設定をお願いします。
<https://ump.urayama.ac.jp/#/forgot>

UMP (ウラヤマ・マッチング・プラットフォーム)

〒939-0341
富山県射水市三ヶ 820-1 (浦山学園 USP 内)
TEL:0766-55-1400/FAX:0766-55-1452
E-mail: u-rac@urayama.ac.jp
求職者の方へ
<https://www.urayama.ac.jp/ump/user-index.html>
企業の方へ
<https://www.urayama.ac.jp/ump/biz-index.html>

パスワード変更用URLを
クリック

パスワードを設定



UMP
URAYAMA MATCHING PLATFORM

新しいパスワードを設定してください。

新しいパスワード
半角英数字8文字以上

確認用
上記と同じパスワードを再入力

パスワード再設定

入力して
「パスワード再設定」
をクリック

パスワード設定が完了



パスワードが更新されました。

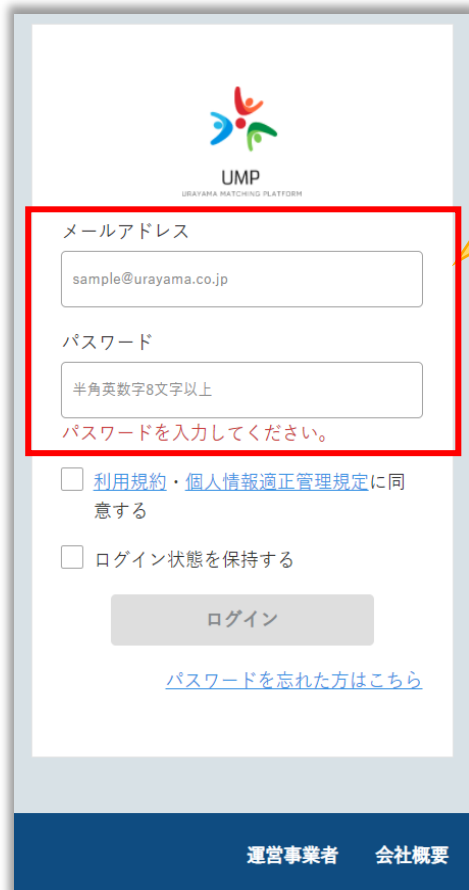
UMP
URAYAMA MATCHING PLATFORM

パスワードの再設定が完了しました。
ログインページよりログインを行ってください。

ログインページ

ログインページをクリックする
(次ページへ)

2.ログイン方法



UMP
URAYAMA MATCHING PLATFORM

メールアドレス
sample@urayama.co.jp

パスワード
半角英数字8文字以上

パスワードを入力してください。

[利用規約・個人情報適正管理規定](#)に同意する

ログイン状態を保持する

ログイン

[パスワードを忘れた方はこちら](#)

運営事業者 会社概要

1.ログインページ
(<https://ump.urayama.ac.jp>)
でログインIDと設定した
パスワードを入力



UMP
URAYAMA MATCHING PLATFORM

メールアドレス
aa@admin.com

パスワード
.....

[利用規約・個人情報適正管理規定](#)に同意する

ログイン状態を保持する

ログイン

[パスワードを忘れた方はこちら](#)

運営事業者 会社概要

2.利用規約・個人情報適正管理規定に同意するに
チェックを入れログイン
をクリック

パスワードがわからない場合→再設定できます



1. ログイン画面の「パスワードを忘れた方はこちら」をクリック

2. 登録済のメールアドレスを入力

3. 「再設定メールを送信」をクリック

パスワードを忘れた方はこちら

パスワードを忘れた方は登録メールアドレスにパスワード再設定URLを送信いたします。

パスワードの再設定が完了しました。ログインページよりログインを行ってください。

ログイン画面に戻る

ログイン画面に戻る

運営事業者 会社概要

ログイン時にパスワードが違う、期限切れ等のエラーが出る場合もこちらの操作をお試しください。

パスワードがわからない場合→再設定できます②



4.届いたメールを
クリックし
パスワードを再設定

テスト太郎様
UMP事務局です
UMPユーザーサイトのパスワードのリセットを受けつけました。
以下のURLより、パスワードを変更してください。

https://ump.urayama.ac.jp/#/reset?reset_password_token=xxx

上記のリンクにアクセスして新しいパスワードを作成するまで、パスワードは変更されません。

5.パスワード変更用URLを
クリック

※セキュリティ保護の観点から、上記のURLは48時間すぎると無効になります。
※上記URLでパスワードを変更できなかった場合は、以下のURLより、再度パスワードの再設定をお願いいたします。

<https://ump.urayama.ac.jp/#/forgot>

UMP（ウラヤマ・マッチング・プラットフォーム）

〒939-0341

富山県射水市三ヶ 820-1（浦山学園 USP 内）

TEL:0766-55-1400/FAX:0766-55-1452

E-mail: u-rac@urayama.ac.jp

求職者の方へ

<https://www.urayama.ac.jp/ump/user-index.html>

企業の方へ

<https://www.urayama.ac.jp/ump/biz-index.html>

ログイン時の最初の画面です
応募した求人の一覧が表示されます（応募していなければ表示されません）



The screenshot shows the UMP user interface. At the top, there is a navigation bar with the UMP logo, a 'HOME' button, and links for '求人' (Jobs), 'チャット' (Chat), 'お気に入り' (Favorites), 'UMPへの問い合わせ' (Contact Us), and 'FAQ'. A user profile icon labeled 'kito+s' is on the right. Below the navigation bar, a blue banner displays the greeting 'こんにちは！ kito+sさん'. The main content area features two blue boxes: '3月度の状況' (3rd Month Status) and '過去6ヶ月の状況' (Past 6 Months Status). Each box contains a 2x2 grid of statistics, all showing '00件' (0 items).

3月度の状況		過去6ヶ月の状況	
応募	書類審査	応募	書類審査
00件	00件	00件	00件
選考中	内定	選考中	内定
00件	00件	00件	00件

3. プロフィールの設定



HOME 求人 チャット UMPへの問い合わせ FAQ kito+s

こんにちは！ kito+sさん

3月度の状況		過去6ヶ月の状況	
応募	書類審査	応募	書類審査
00件	00件	00件	00件
選考中	内定	選考中	内定
00件	00件	00件	00件

1. 人型のアイコンをクリック



川崎一人【求職者】短大04
川崎一人

編集 パスワード変更

バージョン：v0.0.5 ログアウト

プロフィール

氏名

フリガナ

フリガナ

ニックネーム

性別

男性

郵便番号

住所

〒

生年月日


メールアドレス

2. プロフィール情報を確認

プロフィール編集




4. 求人検索



UMP
URAYAMA MATCHING PLATFORM

[HOME](#)
[求人](#)
[チャット](#)
[UMPへの問い合わせ](#)
[FAQ](#)



kito+s

検索

地域

全域

全域

資格


正看護師

准看護師


保健師

テスト案件 1


急募/ 駅近/ 交通費支
/ 土日祝日休み/ フレックス勤務
/ 在宅勤務あり/ 女性活躍中
/ ベンチャー企業

 4UL	年収 7,000,000円	募集人数 0人	勤務開始希望日 2021年 05月01日
---	-------------------------	-------------------	--------------------------------

求人応募テスト

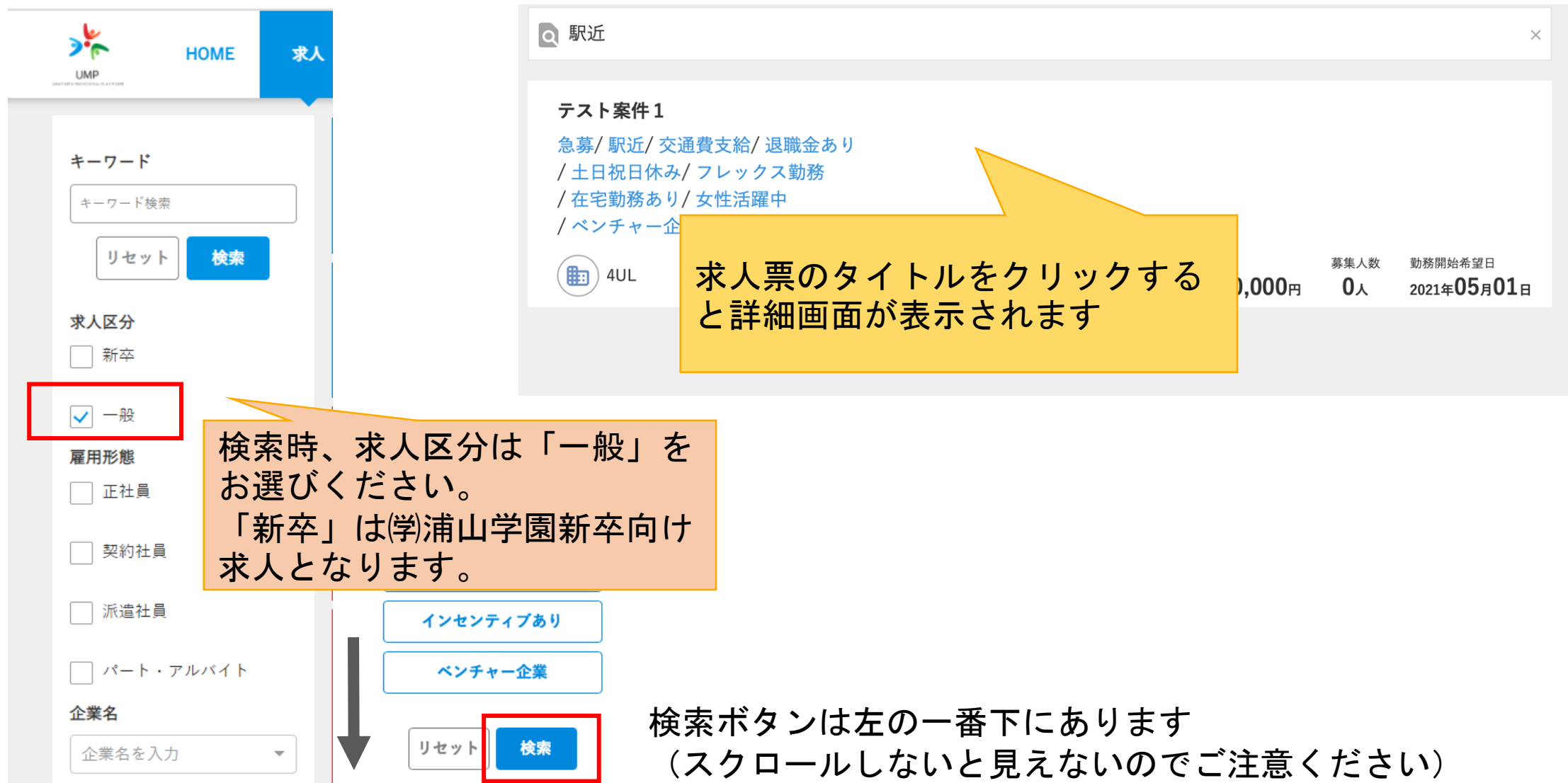
 4UL	時給 1円	募集人数 0人	勤務開始希望日 2021年 03月31日
---	-----------------	-------------------	--------------------------------

求人ステータステスト (公開)

 4UL	時給 1円	募集人数 0人	勤務開始希望日 2021年 03月24日
---	-----------------	-------------------	--------------------------------

求人を押すと公開されている求人が一覧で表示されます

左の検索条件で選んでみると対象の案件のみが表示されます



The screenshot shows the UMP job search interface. On the left, there are search filters for keywords, applicant type (with '一般' selected), employment status, and company name. A search button is at the bottom left. On the right, a job listing for 'テスト案件1' is shown with details like salary and start date. A yellow callout box points to the job title, and an orange callout box explains the '一般' selection. A red box highlights the search button.

**検索時、求人区分は「一般」をお選びください。
「新卒」は(学)浦山学園新卒向け求人となります。**

求人票のタイトルをクリックすると詳細画面が表示されます

**検索ボタンは左の一番下にあります
(スクロールしないと見えないのでご注意ください)**

求人区分とは何ですか？

■求人区分とは？

UMPの求人には「新卒向け」と「一般向け」があります。

【新卒】 (学) 浦山学園 富山副短期大学、富山情報ビジネス専門学校 新卒者限定の求人票となります。**一般の求職者の方はご応募できません。**

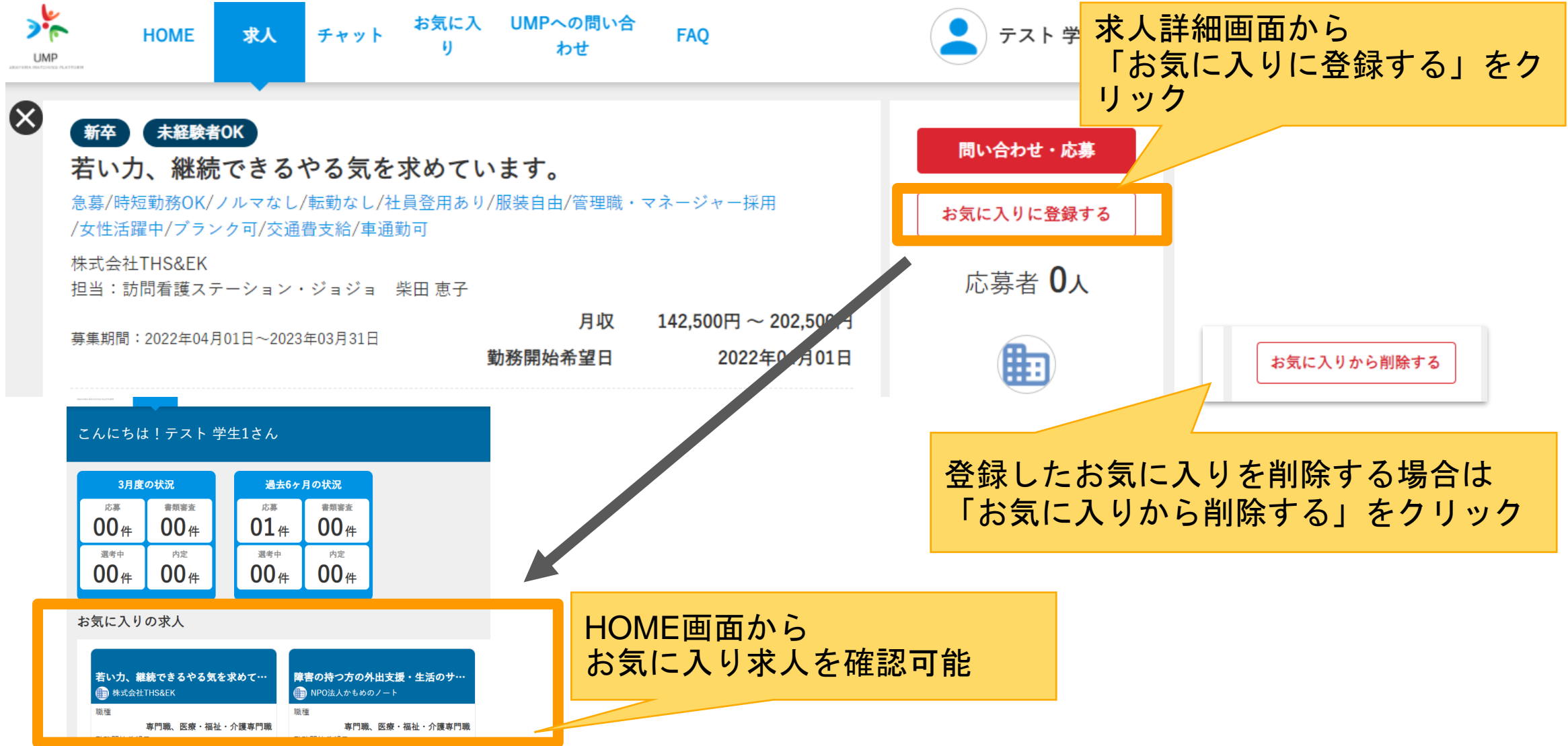
【一般】 第2新卒・中途採用者向けになります。
一般求職者の方はこちらを選択ください。

重要！

UMPシステムは、「一般求職者向け職業紹介事業」と「(学)浦山学園の新卒者向け求人管理システム」を兼ねたプラットフォームとなっております。

「新卒」向け求人票は新卒者完全限定となっているため、ご応募いただくことはできません。大変ご面倒をおかけしますが、**求人区分「一般」を選んでいただき検索**いただきますよう、お願いいたします。

5. 求人お気に入り登録①



HOME 求人 チャット お気に入り UMPへの問い合わせ FAQ

テスト学

求人詳細画面から「お気に入り登録する」をクリック

お問い合わせ・応募

お気に入り登録する

応募者 0人

お気に入りから削除する

登録したお気に入りを削除する場合は「お気に入りから削除する」をクリック

HOME画面からお気に入り求人を確認可能

新卒 未経験者OK

若い力、継続できるやる気を求めています。

急募/時短勤務OK/ノルマなし/転動なし/社員登用あり/服装自由/管理職・マネージャー採用/女性活躍中/ブランク可/交通費支給/車通勤可

株式会社THS&EK
担当：訪問看護ステーション・ジョジョ 柴田 恵子

募集期間：2022年04月01日～2023年03月31日

月収 142,500円～202,500円
勤務開始希望日 2022年04月01日

こんにちは！テスト 学生1さん

3月度の状況				過去6ヶ月の状況			
応募	書類審査	応募	書類審査				
00件	00件	01件	00件				
選考中	内定	選考中	内定				
00件	00件	00件	00件				

お気に入りの求人

若い力、継続できるやる気を求めて…
株式会社THS&EK
職種 専門職、医療・福祉・介護専門職

障害の持つ方の外出支援・生活のサ…
NPO法人かもめのノート
職種 専門職、医療・福祉・介護専門職


求人お気に入り登録②

*月度の状況		過去6ヶ月の状況	
応募 00 件	書類審査 00 件	応募 00 件	書類審査 00 件
選考中 00 件	内定 00 件	選考中 00 件	内定 00 件

お気に入りの求人

求人タイトル	求人タイトル
募集企業名 職種 総合・一般職 勤務開始希望日 9999年99月99日 年収 4,000,000円 ~ 5,000,000円	募集企業名 職種 総合・一般職 勤務開始希望日 9999年99月99日 年収 4,000,000円 ~ 5,000,000円

もっと見る



新卒

求人タイトル

募集企業名

年収 募集人数/応募人数

募集期間

新卒

求人タイトル

募集企業名

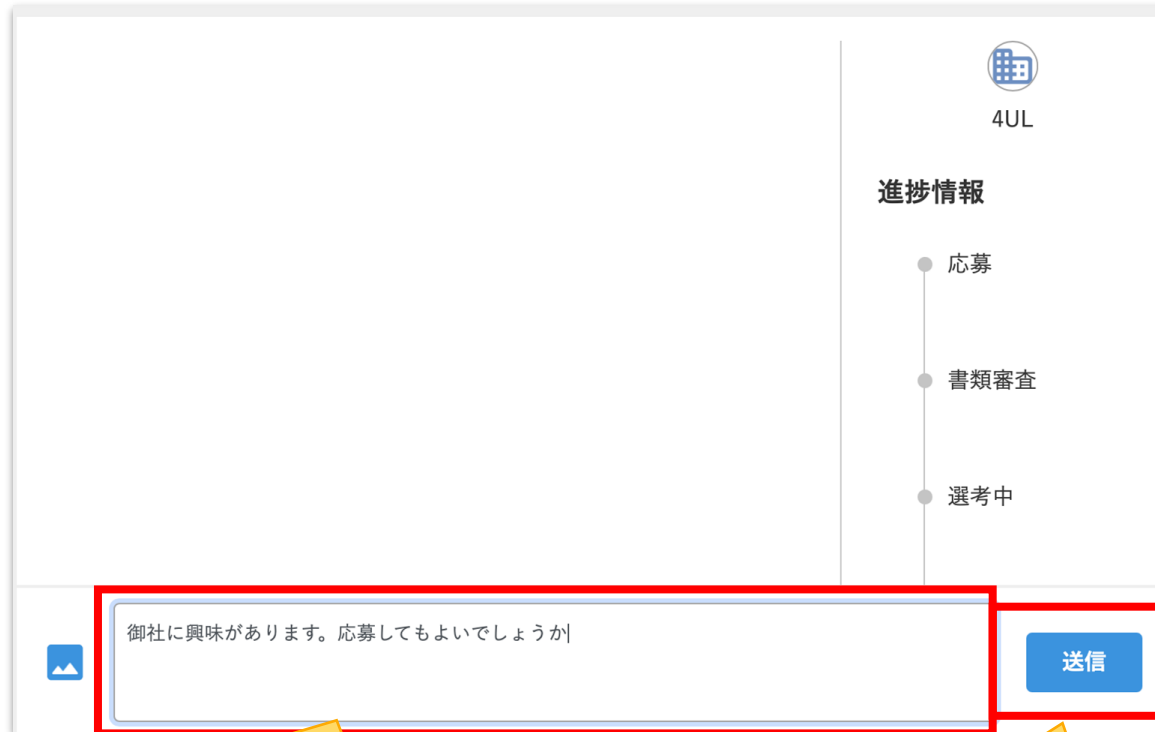
HOME画面、
「もっと見る」タップで
お気に入り全件一覧表示

6. 求人への問い合わせ・応募



The screenshot displays the UMP job portal interface. On the left, a job listing for '4ULカンパニー' is shown with details such as '（正社員/経験者/5-6人募集）コンサルテ・マーケティング・調査 港区芝大門'. A red box highlights the '問い合わせ・選考状況確認' button. A yellow callout bubble points to this button with the text '問い合わせ・応募ボタンを押すとチャット画面へ'. On the right, a chat window is open, with a red box highlighting the 'チャット' button in the top navigation bar. The chat window shows a list of job listings and a '進捗情報' (Progress Information) section with steps: 応募 (Apply), 書類審査 (Document Review), 選考中 (Under Review), and 内定 (Offer). A red '応募' button and a blue '求人詳細' link are visible at the bottom of the chat window.

チャット（会話）



The screenshot shows the chat input area of the UMP platform. At the top right, there is a user icon and the text '4UL'. Below it is a vertical progress bar titled '進捗情報' (Progress Information) with three stages: '応募' (Application), '書類審査' (Document Review), and '選考中' (Selection in Progress). The '応募' stage is currently active. At the bottom, there is a text input field containing the message '御社に興味があります。応募してもよいでしょうか' (I am interested in your company. Is it okay to apply?). To the right of the input field is a blue '送信' (Send) button.

問い合わせ内容を記載する

送信をクリック



The screenshot shows the chat output area of the UMP platform. At the top right, there is a user icon and the text '4UL'. Below it is a vertical progress bar titled '進捗情報' (Progress Information) with three stages: '応募' (Application), '書類審査' (Document Review), and '選考中' (Selection in Progress). The '応募' stage is currently active. A blue message bubble is displayed, containing the text '御社に興味があります。応募してもよいでしょうか' (I am interested in your company. Is it okay to apply?). Below the message bubble is a timestamp '2021年05月24日 10:2'. At the bottom, there is a text input field with the placeholder text 'メッセージを入力する' (Enter message) and a blue '送信' (Send) button.

企業に送信された内容が表示される

応募



御社に興味があります。応募してもよいでしょうか

2021年03月24日 10:2 ✓

4UL

進捗情報

- 応募
- 書類審査
- 内定

ぜひご応募ください！

2021年03月24日 12:1

応募

この求人に応募します。

キャンセル

応募

応募

送信

1.応募をクリック

2.再度、応募をクリック



御社に興味があります。応募してもよいでしょうか

2021年03月24日 10:2 ✓

4UL

進捗情報

- 応募
- 書類審査
- 選考中
- 内定

ぜひご応募ください！

求人に応募しました

チャットにも応募が表示される

こんにちは！ kito+sさん

3月度の状況		過去6ヶ月の状況	
応募	書類審査	応募	書類審査
01件	01件	01件	01件
選考中	内定	選考中	内定
01件	01件	01件	01件

求人一覧

テスト案件 1

4UL

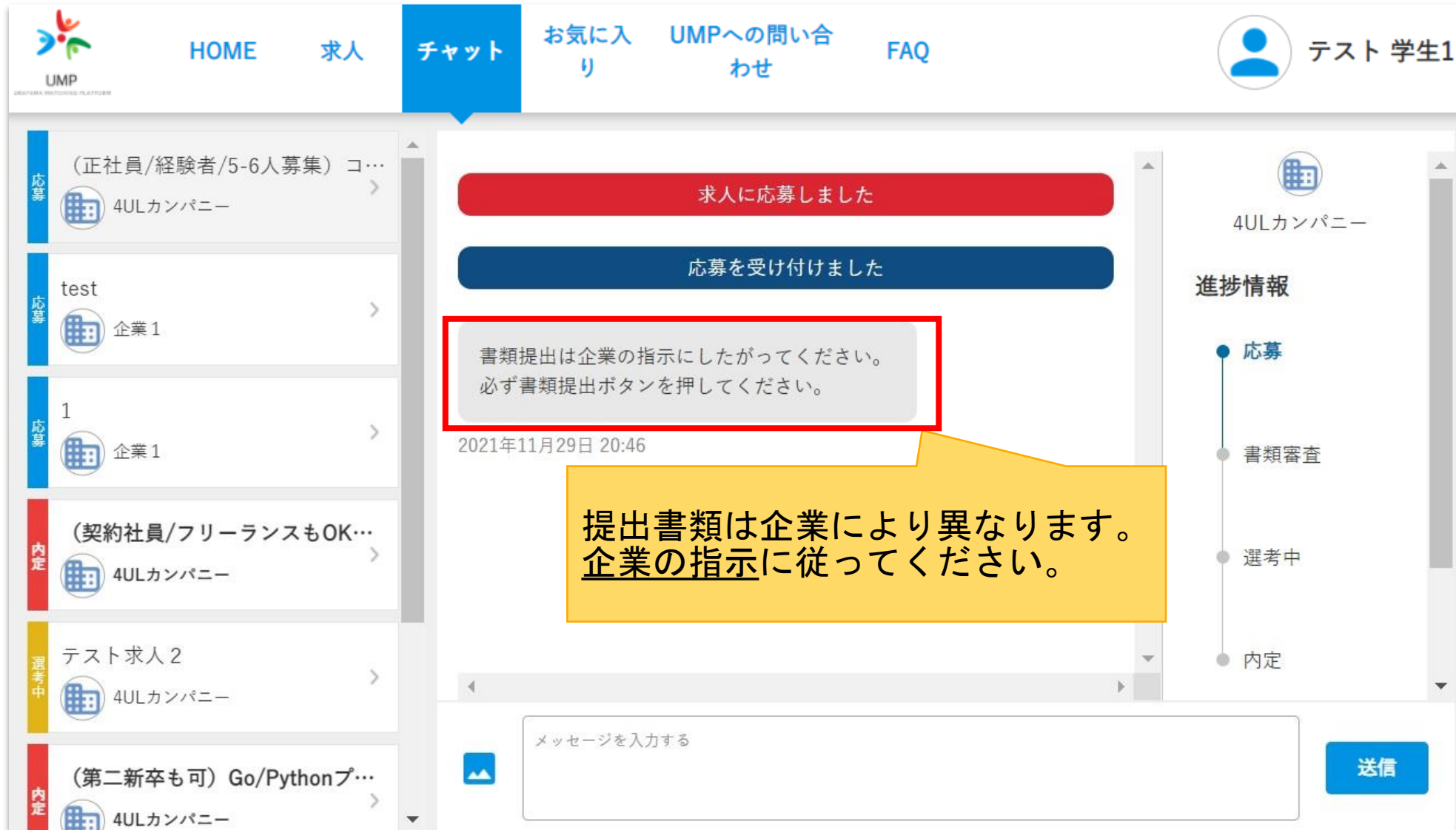
職種: 総合・一般職、営業・販売

勤務開始希望日: 2021年05月01日

年収: 7,000,000円

Home画面に応募求人が登録される

書類提出①



The screenshot shows the UMP chat interface. At the top, there are navigation tabs: HOME, 求人 (Job Search), チャット (Chat), お気に入り (Favorites), UMPへの問い合わせ (Contact Us), and FAQ. The user is logged in as 'テスト 学生1' (Test Student 1). The chat window shows a message from '4ULカンパニー' (4UL Company) with the text: '書類提出は企業の指示にしたがってください。必ず書類提出ボタンを押してください。' (Please follow the company's instructions for document submission. Please be sure to click the document submission button). The message is dated '2021年11月29日 20:46'. A yellow callout box points to the message with the text: '提出書類は企業により異なります。企業の指示に従ってください。' (Submitted documents vary by company. Please follow the company's instructions). The chat interface also shows a list of job listings on the left and a progress bar on the right.

書類提出②



求人詳細

メッセージを入力する

送信

応募

書類審査

選考中

内定

辞退する

書類提出

求人詳細

書類提出

書類の提出を完了し書類選考に申し込みます。

キャンセル

書類提出

1.画面下のこちらをクリックし提出するファイルを選択

2.画面右スクロールし「書類提出」をクリック

3.再度「書類提出」をクリック


書類提出③

求人に応募しました

応募を受け付けました

ご応募ありがとうございます。書類選考に入らせていただきます。


2021年03月24日 16:9

 20161206%E3%83%95%E3%82%A9%E3%83%BC%E3%83%A6%E3%83%BC%E3%83%A9%E3%82%A4%E3%83%95%E3%82%B1%E3%82%A2%E6%A7%98(1600%E3%83%94%E3%82%AF%E3%82%BB%E3%83%AB%EF%BC%89%C2%A5DSC00129.JPG

↓ ダウンロード

2021年03月24日 18:22

書類を提出しました



4UL

進捗情報

- 応募
- 書類審査
- 選考中

チャット画面にも「書類提出」が表示される

辞退する

書類提出済

内定まで

📎 20161206%E3%83%95%E3%82%A9%E3%83%BC%E3%83%A6%E3%83%BC%E3%83%A9%E3%82%A4%E3%83%95%E3%82%B1%E3%82%A2%E6%A7%98(1600%E3%83%94%E3%82%AF%E3%82%BB%E3%83%AB%EF%BC%89%C2%A5DSC00129.JPG

📄 **ダウンロード**

2021年03月24日 18:22

書類を提出しました

書類審査を開始しました

履歴書と成績証明書をお送りください。

2021年03月24日 18:35

📧

送信

kito+s

進捗情報

- 応募
- 書類審査
- 選考中
- 内定

不合格 **書類通過**

企業により、内定までのステップは異なります。チャットにて確認の上、提出、返信、ボタン押下等してください。

4UL

履歴書と成績証明書をお送りください。

2021年03月24日 18:35

書類審査を通過しました

書類の送付ありがとうございました。書類選考合格となります。

2021年03月24日 18:37

次のステップのお知らせ

人事面接に進みます。4/3 13時から本社にて面接となります。

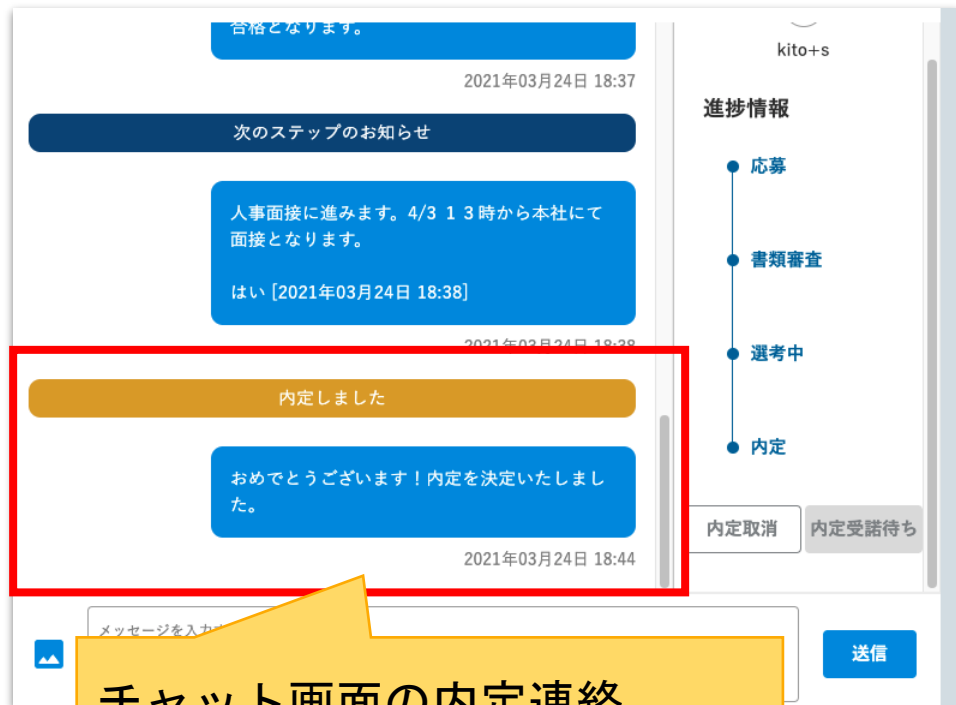
2021年03月24日 18:38

進捗情報

- 応募
- 書類審査
- 選考中
- 内定

辞退する **選考中**

内定受諾・辞退



合格となります。
2021年03月24日 18:37

次のステップのお知らせ

人事面接に進みます。4/3 13時から本社にて面接となります。
はい [2021年03月24日 18:38]

2021年03月24日 18:38

内定しました

おめでとうございます！内定を決定いたしました。
2021年03月24日 18:44

進捗情報

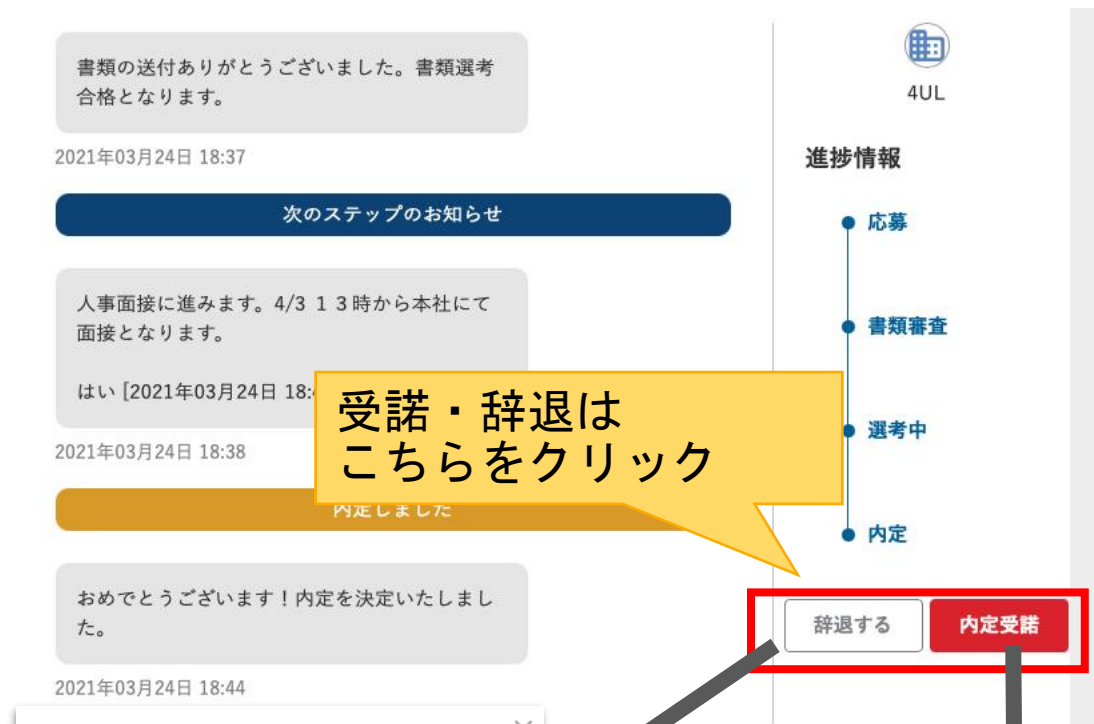
- 応募
- 書類審査
- 選考中
- 内定

内定取消 内定受諾待ち

送信

チャット画面の内定連絡

※辞退した場合、再度この求人に応募することはできません



書類の送付ありがとうございました。書類選考合格となります。
2021年03月24日 18:37

次のステップのお知らせ

人事面接に進みます。4/3 13時から本社にて面接となります。
はい [2021年03月24日 18:38]

2021年03月24日 18:38

内定しました

おめでとうございます！内定を決定いたしました。
2021年03月24日 18:44

進捗情報

- 応募
- 書類審査
- 選考中
- 内定

辞退する 内定受諾

受諾・辞退はこちらをクリック



辞退する

この応募を辞退します。

コメント
コメントを入力してください(必須)

キャンセル 辞退する



内定受諾

内定を受諾します。

キャンセル 内定受諾

内定を受諾後

■採用が決まった後は、採用企業の指示に従ってください

勤務開始日、提出物など確認し遅れないように準備をしましょう。

■労働条件通知書を受け取りましょう

「労働条件通知書」とは、雇用契約を結ぶ際に、事業主側から労働者に書面（2019年4月以降は電磁的方法も含む）で通知する義務のある事項が記載されている書類です。必ず採用企業から受け取り、ご確認ください。

入社後、**UMPより提示をお願いする場合があります。半年間は必ず保管してください。**


■おかしいと思ったら

入社前に聞いていた話と違う、都合が悪くなって入社できなくなった、職場の人間関係に悩みが出た、入社してみると自分には合っていないかもしれない、など まずはUMPへご相談ください。一緒にトラブル解決をしましょう！

10.UMPへの問い合わせ



「UMPへの問い合わせ」を
クリック



U-rac
U-rac 地域共創推進室 (U-rac)

トップ > お問い合わせ

CONTACT

お問い合わせ

ご質問・ご相談などお気軽にお問い合わせ下さい。

お名前 ※必須

ふりがな ※必須

メールアドレス ※必須

メールアドレス (確認) ※必須

こちらの問い合わせフォーム
からお問合せください。

11.FAQ



The image shows a screenshot of the UMP website. At the top is a navigation bar with the UMP logo on the left and several menu items: HOME, 求人 (Job Search), チャット (Chat), UMPへの問い合わせ (Contact Us), and FAQ. The FAQ item is highlighted with a red box. A yellow callout box with an arrow pointing to the FAQ item contains the text 「FAQ」をクリック (Click on 'FAQ'). Below the navigation bar is the main content area. At the top of this area is the UMP logo and the title UMPよくあるご質問 (Frequently Asked Questions for UMP). Below the title is a paragraph of text: 毎月最終週の火曜日12:00-14:00は定期メンテナンスを実施いたします。定期メンテナンス中はアクセスをお控えいただけますよう、お願いいたします。 (We will perform regular maintenance on the final Tuesday of each month from 12:00-14:00. We request that you refrain from accessing the system during the maintenance period.) Below this is another paragraph: UMPのシステム、操作に関しておわかりにならないことがございましたら、本ページでご確認ください。 (If you have any questions about the UMP system or operations, please check this page.) Below the paragraphs is a search bar with the placeholder text 検索ワードを入力 (Enter search words) and a green search button. At the bottom of the page are several tags: #パスワード (Password), #ログイン (Login), #管理者 (Admin), #担当者 (Staff), #表示 (Display), #求人情報 (Job Information), #問い合わせ (Contact Us), #エラー (Error), #企業プロフィール (Company Profile), and #chrome.

UMP

HOME 求人 チャット UMPへの問い合わせ **FAQ**

「FAQ」をクリック

UMPよくあるご質問

毎月最終週の火曜日12:00-14:00は定期メンテナンスを実施いたします。
定期メンテナンス中はアクセスをお控えいただけますよう、お願いいたします。

UMPのシステム、操作に関しておわかりにならないことがございましたら、本ページでご確認ください。

検索ワードを入力

#パスワード #ログイン #管理者 #担当者 #表示 #求人情報 #問い合わせ
#エラー #企業プロフィール #chrome

よくある質問のページへ

お困りですか？

UMPよくあるご質問

<https://tayori.com/q/umpfaq>



よくあるご質問をまとめております。
ご確認ください。

お電話で

0766-55-1400

UMP担当者をご指名ください。

お問い合わせフォームから

ログイン・システムについてのご質問

<https://tayori.com/f/inquiryump>



ログインやシステムについてご不明の点が
ございましたら、こちらのお問い合わせ
フォームからお問い合わせください。

UMPについてのご質問

<https://urayama.ac.jp/contact/>



UMPについてのお問い合わせはこちらに願
いします。
お問い合わせ内容に、「UMP問い合わせ」と
ご入力いただき、貴社名を入力してお問
い合わせください。



UMP

URAYAMA MATCHING PLATFORM

変更履歴

22/3/29 第4版
12/1 第3版
5/26 第2版
21/3/11 第1版