
KICKOFF

電子登録証の出力手順(チーム・監督向け)

第1版 2017年10月1日

公益財団法人 日本サッカー協会

目次

1. 電子登録証について	2
2. チーム登録責任者・代理向け		
2-1. 選手の顔写真登録	3
2-2. 選手証の出力	4
2-3. 登録選手一覧の出力	6
3. 監督本人向け		
3-1. 監督本人による顔写真登録	8
3-2. 監督情報の確認	9
3-3. 監督証の出力	10

1. 電子登録証について

KICKOFFでは各種資格やライセンスの電子登録証を表示・印刷して利用することができます。
本マニュアルでは、チーム登録責任者(または代理)・監督本人による出力方法をご案内致します。

● 選手証/監督証について

2018年度からは、「電子登録証」のみの運用となります。

カードタイプの登録証は郵送されませんので、電子登録証をご利用ください。



- ・選手証は、選手本人、チームの登録責任者(または代理)のJFA IDから出力が可能です。
- ・選手本人から出力する場合、JFA IDの取得や選手登録番号の紐付けなど各種手続きが必要です。
→詳しい手順は「電子登録証の出力手順(選手向け)」マニュアルをご参照ください。
- ・監督証については、**チームに登録されている監督本人のJFA IDからのみ**出力・利用が可能です。

2. チーム登録責任者・代理向け

2-1. 選手の顔写真登録

■ 登録選手一覧画面です。



選手写真の登録・修正

写真登録・登録証表示

参照

→ 写真を選択 →
「開く」をクリック

アップロード

画面説明

登録選手一覧画面

チームに登録中の選手を一覧で表示し、
顔写真の登録や登録証を出力する画面です。

重要ポイント

- ① 「チーム(サッカー)」をクリックします。
- ② 「選手写真の登録・修正」をクリックし、すぐ下に表示される「写真登録・登録証表示」をクリックします。
- ③ 写真を登録したい選手の「参照」をクリックし、端末内に保存されている画像から該当選手の写真を選択し「開く」をクリックします。
- ④ 「アップロード」をクリックします。

注意

※まずご利用の端末内に選手の顔写真データをご用意下さい。

アップロード可能な画像データの制限事項

・ファイル拡張子

jpg/jpeg/png/gif/JPG/JPEG/PNG/GIF

・ファイル容量の上限5MBまで

2. チーム登録責任者・代理向け

2-2. 選手証の出力

■ 登録選手一覧画面です。



一括出力	写真	選手情報
<input checked="" type="checkbox"/>		氏名 日本 太郎 選手登録番号 0000000001 学年 3
<input type="checkbox"/>	NO IMAGE	氏名 蹴鞠 次郎 選手登録番号 0000000002 学年 4
<input type="checkbox"/>	NO IMAGE	氏名 山田 蹴人 選手登録番号 0000000003

選手写真の登録・修正

写真登録・登録証表示

登録証出力

画面説明

登録選手一覧画面

チームに登録中の選手を一覧で表示し、顔写真登録や登録証の出力をする画面です。

重要ポイント

- ① 「チーム(サッカー)」をクリックします。
- ② 「選手写真の登録・修正」をクリックし、すぐ下に表示される「写真登録・登録証表示」をクリックします。
- ③ 電子証を出力したい選手の顔写真が登録されていることを確認し、「登録証出力」ボタンをクリックします。

注意

※顔写真をアップロードしていない場合、「登録証出力」ボタンは表示されません。

※一度アップロードした写真を削除することはできません。誤った画像を登録してしまった場合は、別の画像をアップロードし直して下さい。

2. チーム登録責任者・代理向け

2-2. 選手証の出力

電子選手証出力画面です。



①

氏名	日本 太郎		
選手登録番号	0000000001		
チーム名	JAPAN. S.C		
チーム登録番号	00000001	種別	第0種
所属	東京都サッカー協会		

有効期間 2017年04月01日～2018年03月31日
 生年月日 ██████████
 登録区分 アマチュア 男女区分 男子 国籍区分 日本籍
 登録窓口連絡先 050-2018-1990
 登録証出力日 2017年08月07日

更新日 2017年08月07日
 更新回数 1回
 2017年04月01日～2018年03月31日の更新回数

2017

② 登録証を印刷

パソコンをご利用の場合、このボタンから印刷してご利用頂けます。
 ※スマートフォンなどでは表示されません

画面説明

電子選手証の出力画面
 ご利用の機器によってボタン表示の有無が異なります。

重要ポイント

- ① 電子選手証が出力されます。
- ② 「登録証を印刷」ボタンをクリックすることで、紙へ印刷してご利用いただくことができます。（印刷する際の用紙に規定はありません。）
 ※スマートフォンなどで画像として保存し、画面提示でご利用いただくことも可能です。

画面提示

紙へ印刷



2. チーム登録責任者・代理向け

2-3. 登録選手一覧の出力

■ 登録選手一覧画面です。



① チーム(サッカー)

② 選手写真の登録・修正
写真登録・登録証表示

③

④ 登録選手一覧出力

選手写真の登録・修正
写真登録・登録証表示

登録選手一覧

画面説明

登録選手一覧画面

チームに登録中の選手を一覧で表示し、顔写真登録や登録証の出力をする画面です。

重要ポイント

- ① 「チーム(サッカー)」をクリックします。
- ② 「選手写真の登録・修正」をクリックし、すぐ下に表示される「写真登録・登録証表示」をクリックします。
- ③ 登録選手一覧に出力したい選手を、チェックボックスをクリックして選択します。
- ④ 「登録選手一覧」ボタンをクリックします。

注意




※顔写真登録をしていない場合でも出力可能ですが、競技会毎に定める要項により、顔写真登録が必須場合があります。必ず競技会事務局に確認してからご持参ください。

※一度アップロードした写真を削除することはできません。誤った画像を登録してしまった場合は、別の画像をアップロードし直して下さい。

2. チーム登録責任者・代理向け

2-3. 登録選手一覧の出力

■ 登録選手一覧出力画面です。

登録選手一覧 [2017年度]		出力日 2017/08/15	
監督情報 蹴球太郎		チーム名	JAPAN. S.C
		大会参加 チーム名	
写真	クラブ名	クラブ承認番号	
	チーム名	チーム番号	
	フリガナ		
	氏名	選手登録番号	
	所属FA	地区名等	競技
	生年月日	学年	種別
	有効期間	男女区分	種別区分
		国籍区分	登録区分
	写真更新日	写真更新回数	特記事項
	JAPAN. S.C ニホン タロウ 日本 太郎 東京都 2005/04/01 2017/04/01~	3 2017/08/15	00000001 0000000001 サッカー 第3種 日本籍 男子 アマチュア 1回
	JAPAN. S.C ケマリ ジロウ 蹴鞠 次郎 東京都 2004/06/01 2017/04/01~	4 2017/08/15	00000001 0000000002 サッカー 第3種 日本籍 男子 アマチュア 1回
	JAPAN. S.C ヤマダ シュウト 山田 隼人 東京都 2004/08/01 2017/04/01~	4 2017/08/15	00000001 0000000004 サッカー 第3種 日本籍 男子 アマチュア 1回

画面説明

登録選手一覧出力画面

登録選手一覧がPDFファイルで表示されます。

重要ポイント

- ① 登録選手一覧が出力されます。
- ② 表示されたPDFファイルを紙へ印刷してご利用いただくことができます。
(印刷する際の用紙に規定はありません。)



3. 監督本人向け

3-1. 監督本人による顔写真登録



画面説明

マイページ、顔写真アップロード画面
各種登録証に使用する顔写真をアップロードする画面です。

重要ポイント

- ① 監督本人のマイページから「本人写真を登録/変更する」ボタンをクリックします。
- ② 「参照」または「ファイルを選択」ボタンをクリックし、端末内に保存されている画像から顔写真を選択し「開く」をクリックします。
- ③ 「アップロード」ボタンをクリックすると顔写真がアップロードされます。



注意

※まずご利用の端末内にご自身の顔写真データをご用意下さい。

アップロード可能な画像データの制限事項

- ・ファイル拡張子
jpg/jpeg/png/gif/JPG/JPEG/PNG/GIF
- ・ファイル容量の上限5MBまで

※ボタンの表示はご利用のブラウザによって異なります。

3. 監督本人向け

3-2. 監督情報の確認

■ 監督に関する情報を確認します。



アップロードした顔写真が表示されます

審判、指導者の方は、「保有資格登録」から資格紐づけ作業を行って下さい。資格紐づけ作業の流れは[こちら](#)をクリックして下さい。本人写真を登録済くと電子登録証が出力できます。

※下部の紐づけ資格情報にて「有効期限切れの資格があります。」というメッセージが表示される場合があります。サッカーおよびフットサルのチーム・選手の場合は、前（々）年度の登録チームの登録年度が経過している場合に表示されます。本メッセージが表示されても、新年度のチーム現地登録申請には影響はありません。

※明細書を出力される場合は、左の「文私・配達状況確認」ボタンをクリックし、文私・配達一覧画面上部の案内にしたがってください。

サッカー チーム・選手	指導者
2017年度 監督 FC.日本	①
チーム登録番号	00000001
所属	東京都
チーム名	FC.日本
種別	第0種
有効期限	

③ 登録証出力

画面説明

マイページ、保有資格表示エリア
お持ちの資格情報詳細を確認できます。

重要ポイント

- ① お持ちの資格情報詳細を表示します。
- ② 複数の資格を保有している場合はこの部分に表示されます。詳細を確認したい資格を押すと①の表示が切り替わります。
- ③ 「登録証出力」ボタンを押すと、登録証が表示されます。（「登録証出力」ボタンはサッカー監督のみ表示されます。）

注意

※監督証は、チームに監督として登録されているIDからのみ出力が可能です。

※顔写真をアップロードしていない場合、「登録証出力」ボタンは表示されません。

※一度アップロードした写真を削除することはできません。別の画像をアップロードし直して下さい。

3. 監督本人向け

3-3. 監督証の出力

■ 電子監督証出力画面です。



KICKOFF

①

JFA DREAM 監督証 Japan Football Association

氏名	蹴球 太郎		
指導者資格名	公認D級コーチ		
チーム名	FC.日本		
チーム登録番号	00000001	種別	第0種
所属	東京都		

有効期間 2017年04月10日～2018年03月31日

登録窓口連絡先 050-2018-1990
登録証出力日 2017年08月10日

HEAD COACH
2017

② 登録証を印刷

画面説明

電子監督証の出力画面
ご利用の機器によってボタン表示の有無が異なります。

重要ポイント

- ① 電子監督証が出力されます。
- ② 「登録証を印刷」ボタンをクリックすることで、紙へ印刷してご利用いただくことができます。(印刷する際の用紙に規定はありません。) ※スマートフォンなどで画像として保存し、画面提示でご利用いただくことも可能です。



登録証を印刷

パソコンをご利用の場合、このボタンから印刷してご利用頂けます。
※スマートフォンなどでは表示されません