

# Webレポート提出方法について


11


PAGES

2019.5.21

同朋大学 事務部（学務担当）

## Web上でレポートを提出する大きな流れ

- ① DOHOポータルでレポートの「**課題内容**」を確認する。
  - ② レポート（**Wordなどの電子データ**）を作成する。
  - ③ 完成したレポートをDOHOポータルの中で**提出する（＝アップロードする）**。
- 



Active Academy Advance

Active Academy Advance / Portal

ログイン: 195999 テスト 1年社福

Welcome テスト 1年社福 さん! ここはあなたの *Personal Page* です。

掲示板

学年暦

個人へのお知らせ

休補講情報

Webフォルダ

授業支援

レポート提出

シラバス (大学院)

MyInformation

修学ポートフォリオ

アクセス終了

ログアウト

前期

リンク集へ

My Schedule

日 連 月

先週へ 2019/05/19(日)~2019/05/25(土) 翌週へ

新しく予定を登録する

05/19(日)	05/20(月)	05/21(火)	05/22(水)	05/23(木)	05/24(金)	05/25(土)
		16:20~17:50 大学 キャリア開発の基 中條 敦仁				
集中他						

「レポート提出」を選択。

The screenshot shows the 'Active Academy' web interface. At the top, there is a green header bar with the logo, a timer showing '残り時間 60分' (Remaining time 60 minutes), and a '時間を延長する' (Extend time) button. On the right, there are links for 'トップページ' (Top page), '掲示板' (Bulletin board), '授業支援' (Classroom support), 'My Information', and 'ログアウト' (Logout). Below the header, there is a navigation bar with '講義レポート' (Lecture report) and 'レポート一覧' (Report list). The 'レポート一覧' section has two steps: 'STEP-1 レポート一覧' (selected) and 'STEP-2 レポート提出' (Report submission). Below this is a table of reports.

新着	レポート名	レポート番号	学校区分	授業名	担当教員	提出先	掲載日	提出期限	提出日	提出状況
NEW	カント哲学における道徳について	1922501007	大学	キャリア開発の基礎	中條 数仁	DOHOポータル	2019/5/20	2019/6/25		未提出

Below the table, there is a link 'ページ先頭へ戻る' (Return to top of page).

現時点で、提出期限内であるレポート課題の一覧が表示される。

「レポート名」をクリックすると、レポートの提出ページへ移動する。

[トップページ](#)
[掲示板](#)

STEP-2 レポート提出

選択したレポートの内容です
 [操作ボタン](#)

レポート名:	カント哲学における道徳について		レポート番号:	1922501007
授業名	キャリア開発の基礎	学校区分	大学	
担当教員	中條 敦仁	提出先	DOHOポータル	
掲載日	2019/5/20	提出期限	2019/6/25	
課題内容	1. カント哲学における道徳の定義について説明せよ。(500字以内) 2. 授業内で紹介した道徳にまつわるエピソードを必ず一つ以上挙げ、授業をととした自身の道徳についての認識の変化を記述せよ。(2,000字以内)			
提出方法	・添付資料のWordファイルに記述しDOHOポータル内で提出すること。 ・Wordファイル内に学籍番号、名前を必ず記述すること。記述がない場合は採点しない。			
備考	出典(他人の著作物やウェブ上の資料を含む)を明記せず、自己の主張・考えとして表現することは不正行為とみなす。絶対に行わないように。			
添付ファイル	 <a href="#">キャリア開発の基礎 レポート課題.docx</a>			

レポートの提出

提出

レポート送信

[ファイルを添付]ボタンから提出するファイルを選択して下さい。選択が終了したら、[レポートを]


 ファイルを添付

提出ファイル	
先生へのメッセージ	

レポートの提出ページ。  
「提出期限」、「課題内容」や「提出方法」等  
が記載されている。

TOPページ 掲示板

STEP-2 レポート提出

選択したレポートの内容です 操作ボタン

レポート名:	カント哲学における道徳について	レポート番号:	1922501007
授業名	キャリア開発の基礎	学校区分	大学
担当教員	中條 敦仁	提出先	DOHOポータル
掲載日	2019/5/20	提出期限	2019/6/25
課題内容	1. カント哲学における道徳の定義について説明せよ。(500字以内) 2. 授業内で紹介した道徳にまつわるエピソードを必ず一つ以上挙げ、授業をととした自身の道徳についての認識の変化を記述せよ。(2,000字以内)		
提出方法	・添付資料のWordファイルに記述しDOHOポータル内で提出すること。 ・Wordファイル内に学籍番号、名前を必ず記述すること。記述がない場合は採点しない。		
備考	出典(他人の著作物やウェブ上の資料を含む)を明記せず、自己の主張・考えとして表現することは不正行為とみなす。絶対に行わないように。		
添付ファイル	 <a href="#">キャリア開発の基礎 レポート課題.docx</a>		

レポート

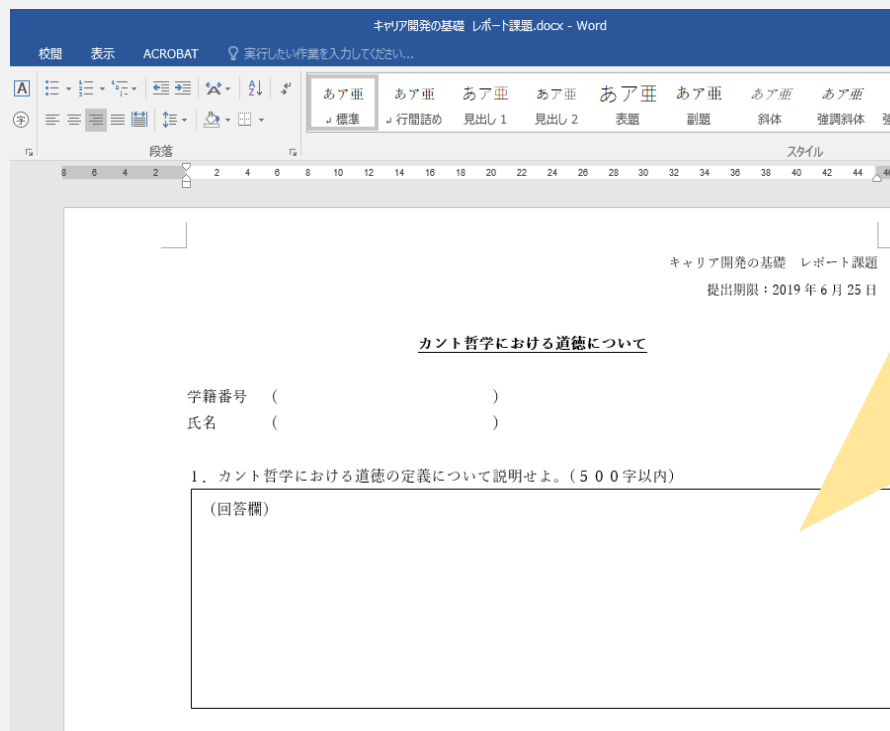
前回提出日

選択して下さい。選択が終了したら、[レポートを提出する]ボタンから提出をして下さい。

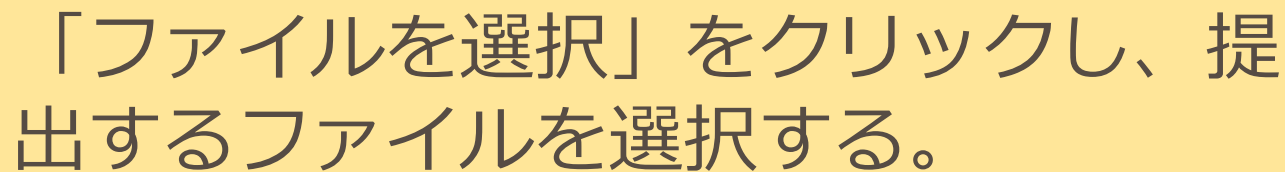
添付ファイルが設定されていることがある。  
「提出方法」の記載に従い、  
必要であればファイル名をクリックし、  
ダウンロードする。



PCに保存する。



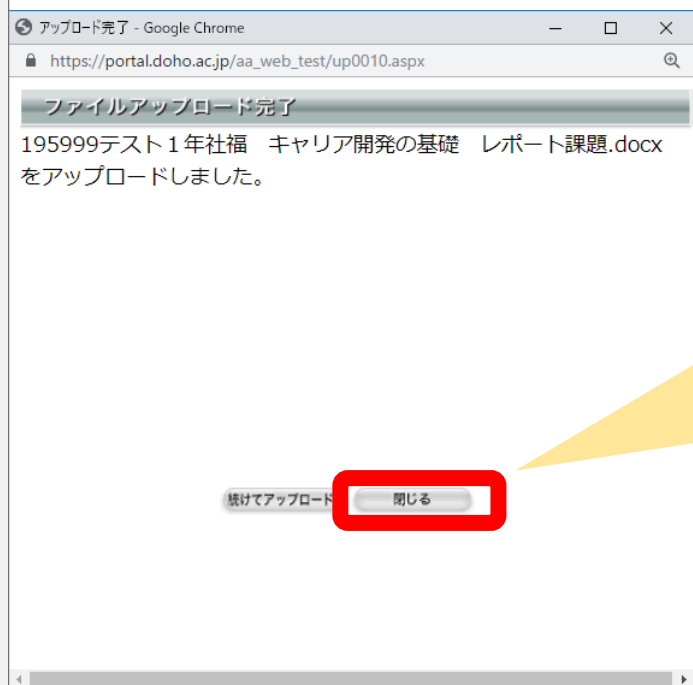
自分で最初から資料を作るのではなく、添付ファイルに内容を記入することでレポートとする場合もある。








選択できたら  
「アップロード」  
をクリックする。



添付ファイルのアップ  
ロードが完了したら  
「閉じる」をクリックす  
る。

選択したレポートの内容です

↓ 操作ボタン

レポート名:	カント哲学における道徳について		レポート番号:	1922501007
授業名	キャリア開発の基礎	学校区分	大学	
担当教員	中條 敦仁	提出先	DOHOポータル	
掲載日	2019/5/20	提出期限	2019/6/25	
課題内容	1. カント哲学における道徳の定義について説明せよ。(500字以内) 2. 授業内で紹介した道徳にまつわるエピソードを必ず一つ以上挙げ、授業をととした自身の道徳についての認識の変化を記述せよ。(2,000字以内)			
提出方法	・添付資料のWordファイル ・Wordファイル内			
備考	出典(他人の著作)			
添付ファイル	 <a href="#">キャリア開発の基礎 レポート課題.docx</a>			

レポートの提出

アップロードするファイルに間違いがなければ「レポートを提出する」をクリックする。

レポート送信

[ファイルを添付]ボタンから提出するファイルを選択したら、[レポートを提出する]ボタンから提出をして下さい。

↑ ファイルを添付

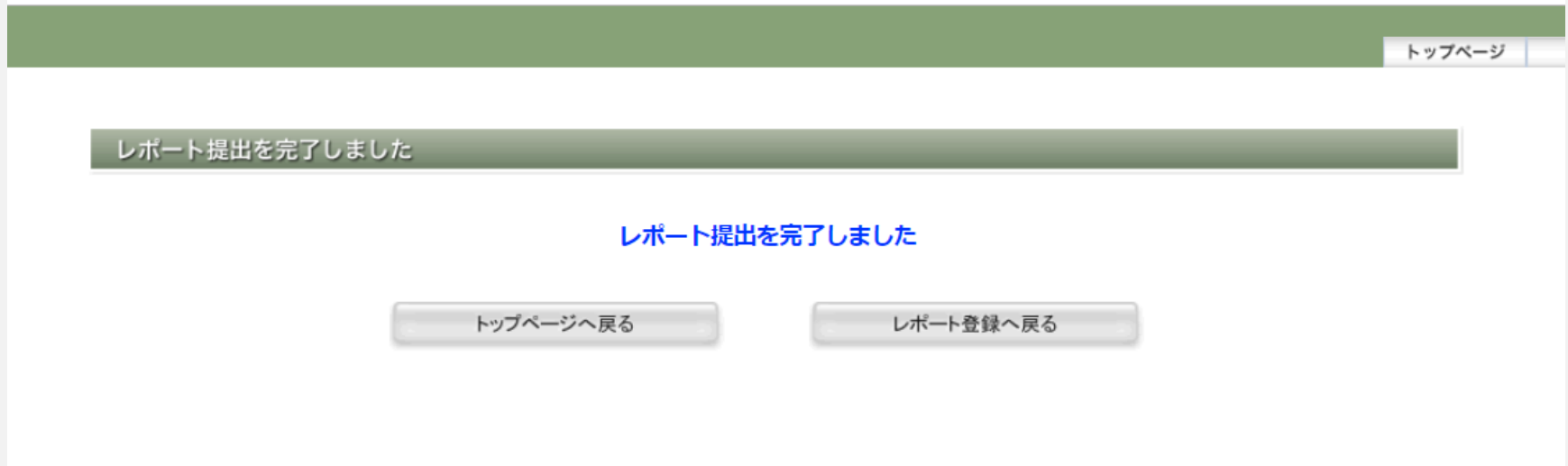
提出ファイル


[削除](#) 195999テスト1年社福 キャリア開発の基礎 レポート課題.docx

レポートを提出する

キャンセル

↑ ページ先頭へ戻る



授業名	キャリア開発の基礎	学校区分	大学
担当教員	中條 敦仁	提出先	DOHOポータル
掲載日	2019/5/20	提出期限	2019/6/25
課題内容	1. カント哲学における道德の定義について説明せよ。(500字以内) 2. 授業内で紹介した道德にまつわるエピソードを必ず一つ以上挙げ、授業をととした自身の道德についての認識の変化を記述せよ。(2,000字以内)		
提出方法	・添付資料のWordファイルに記述しDOHOポータル内で提出すること。 ・Wordファイル内に学籍番号、名前を必ず記述すること。記述がない場合は採点しない。		
備考	出典(他人の著作物やウェブ上の資料を含む)を明記せず、自己の主張・考えとして表現することは不正行為とみなす。絶対に行わないように。		
添付ファイル	 <a href="#">キャリア開発の基礎 レポート課題.docx</a>		

## レポートの提出

### 再提出

※再度全ての添付ファイルを提出して下さい

前回提出日 2019/5/20

### 前回提出ファイル

前回提出したファイルを確認して下さい。再提出の場合は、再度全ての添付ファイルを提出して下さい。

### 前回提出ファイル

[195999テスト1年社福 キャリア開発の基礎 レポート課題.docx](#)

### レポート送信

[ファイルを添付]ボタンから提出するファイルを選択して下さい

### 提出ファイル

### 先生へのメッセージ

レポートを提出する

キャンセル

 ページ先頭へ戻る

万一添付ファイルを誤った場合は再提出が可能。