

IMaOs 操作ガイド (PC版)

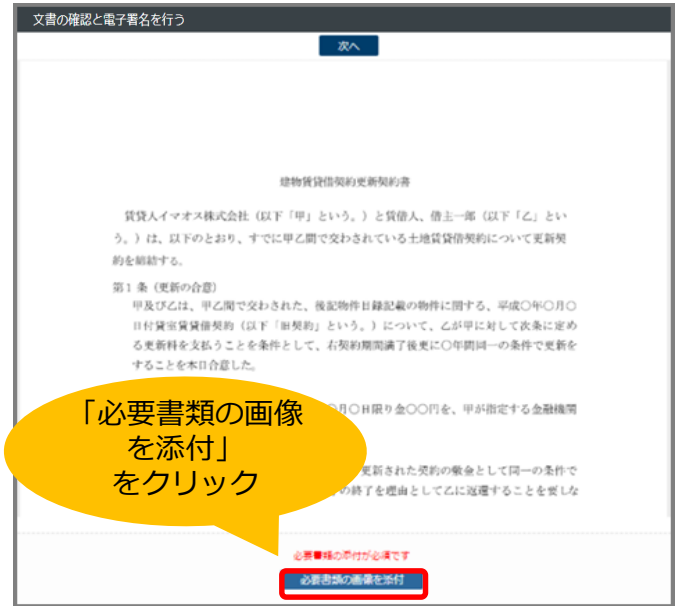
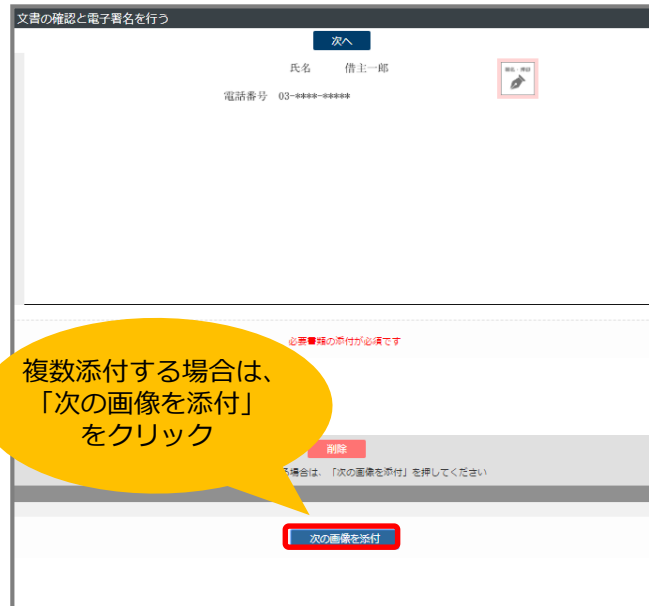
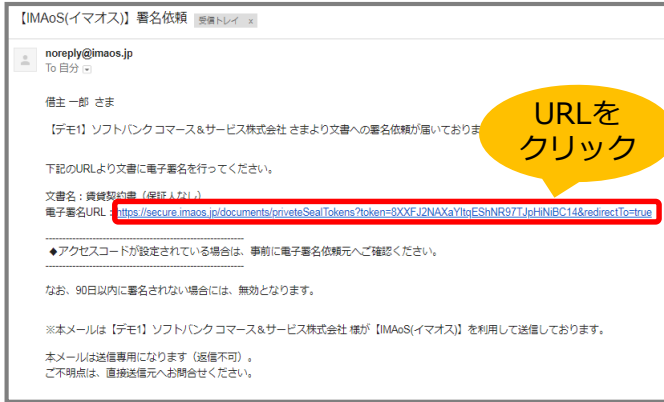
事前準備

必要書類を添付する場合は、あらかじめ画像 (JPEGにて) をパソコンに保存しておいてください。



署名依頼到着

署名依頼のメールが届きます。



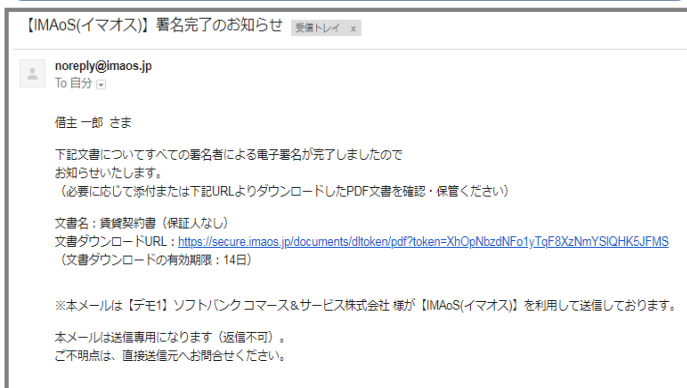


「姓」の印鑑が自動で表示されます。
よろしければ「署名」をクリックしてください。



受付完了のメッセージが表示されます。

署名完了のメールが届きます



契約書は必ず14日以内にダウンロードしてください。
期限が切れるとアクセスできなくなりますのでご注意ください。

全ての署名完了後、通知が届きますので
14日以内にダウンロードしてください。

- システムのお問合せはこちらまで
IMAOs サポートセンター
03-6206-6854 (平日10:00~17:00)
<https://www.imaos.jp>