


Nebulaのログインパスワードリセット手順


- ① Nebulaのログイン画面を開きます。
- ② 画面の “Forget password?” をクリックします。


 We've renewed ourselves. [Discover more and understand your password.](#) ×

ZYXEL
NETWORKS

English

Welcome to Zyxel

 Continue with Google

 Continue with Apple

or

Email

Password

☒ Remember me [Forget password?](#)


[Sign in](#)

New user? [Create an account](#)

or


[Try demo](#)

I have signed up but haven't activated my account.
[Resend activation email](#)



NebulaでのAPパスワード変更手順

- ③ “Email” で、Nebulaに登録している（ログインする）メールアドレスを入力します。
- ④ 「Send」 ボタンをクリックします。



English

Forget password

No worries! Enter your email, and we will send you a password reset email shortly.

Email

avnet.fae.test.2024@gmail.com


Send

Remember password now? [Sign in](#)

New user? [Create an account](#)

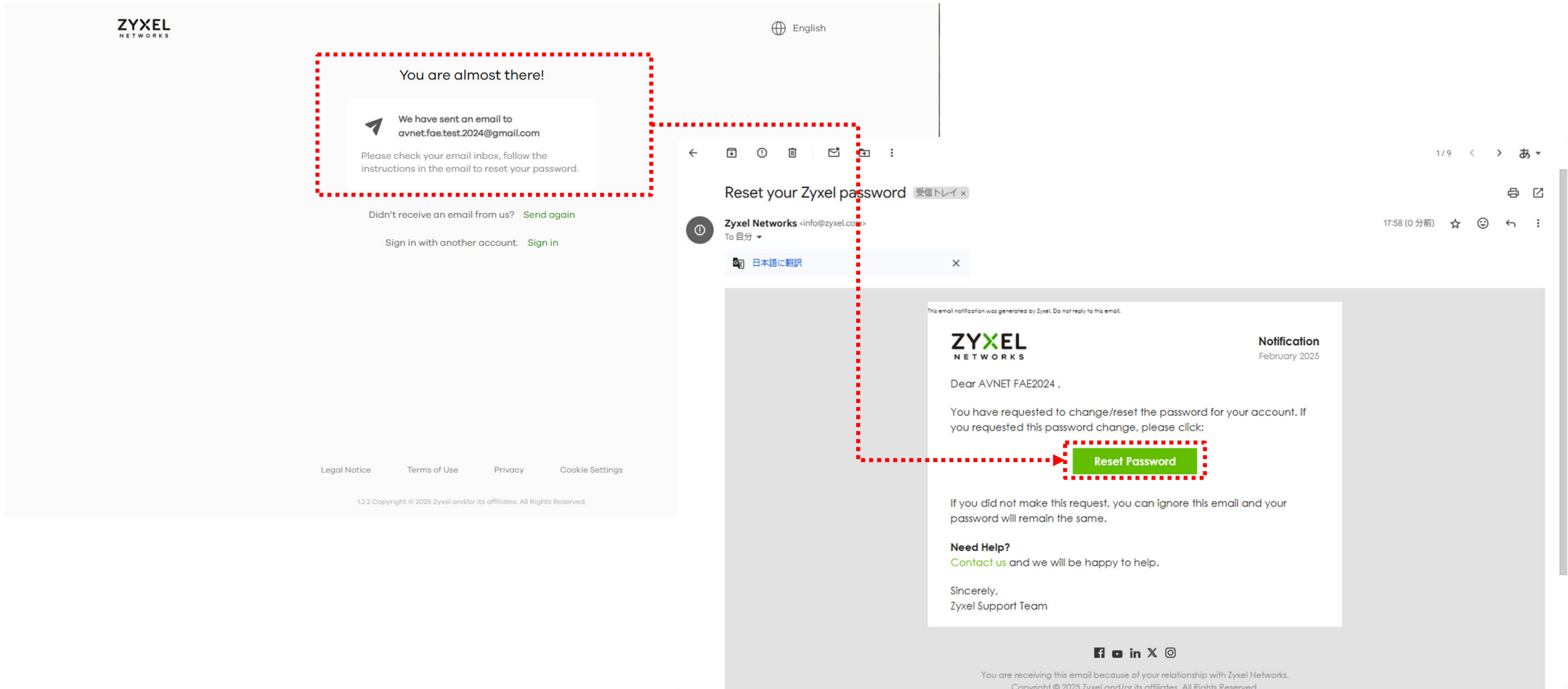
[Legal Notice](#) [Terms of Use](#) [Privacy](#) [Cookie Settings](#)

1.2.2 Copyright © 2025 Zyxel and/or its affiliates. All Rights Reserved.



NebulaでのAPパスワード変更手順

- ⑤ 以下の画面が出ましたら、登録しているメールアドレスのメールを確認します。
- ⑥ 届いたメールを開くと「Reset Password」というボタンが表示されますので、クリックします。



NebulaでのAPパスワード変更手順

- ⑦ 以下の「Reset Password」という画面が開きますので、再度、パスワードを入力し、「Confirm」ボタンをクリックします。
- ⑧ パスワードリセットが成功すると、以下のメッセージが表示されますので、「OK」ボタンをクリックします。

ZYXEL NETWORKS

English

Reset password

Password

Aa!@12345678

uppercase letter (A-Z), one lowercase letter (a-z), one number (0-9), and one special character (!@#\$%^&*()_+) as combinations.

Confirm

Legal Notice Terms of Use Privacy Cookie Settings

12.2 Copyright © 2025 Zyxel and its affiliates. All Rights Reserved.

Password reset successfully

Your password has been successfully reset. For security reasons, all active sessions will be signed out.

OK

NebulaでのAPパスワード変更手順

- ⑨ パスワードリセットした画面に戻り、“Sign in”をクリックします。
- ⑩ 再度、メールアドレスとパスワード(リセット時に入力したもの)を入力し、「Sign in」ボタンでログインします。

The image shows two screenshots of the Zyxel Nebula web interface. The left screenshot is a password reset confirmation page with the heading "You are almost there!". It contains a message: "We have sent an email to avnet.fae.test.2024@gmail.com. Please check your email inbox, follow the instructions in the email to reset your password." Below this, there is a link "Send again" and a "Sign in" button. The right screenshot is the login page with the heading "Welcome to Zyxel". It features social login options (Google, Apple), email and password input fields, a "Remember me" checkbox, a "Sign in" button, and a "Create an account" link. A red dashed line connects the "Sign in" button on the left to the "Sign in" button on the right, indicating the next step in the process. The "Sign in" button on the right is highlighted in green.